

GOBIERNO DEL ESTADO DE CHIHUAHUA
SEGUIMIENTO DE INDICADORES
Presentados al Honorable Congreso del Estado
Mes de Marzo del 2021

Ente Público	104 - SECRETARIA DE INNOVACION Y DESARROLLO ECONOMICO
Programa presupuestario	1S039B1 - APOYO AL FORTALECIMIENTO Y DESARROLLO INDUSTRIAL
Definición del Programa	Impulsar el crecimiento y competitividad de las micro, pequeñas y medianas empresas de la industria de la transformación del estado a través de asesorías, apoyos económicos, capacitación, entrenamiento y certificaciones en sistemas de calidad.
Problema que atiende el Programa	1657 - Escasa participación de las MiPyMes de la Industria de la Transformación del estado en las cadenas de valor global

POBLACIONES					
Tipo	Descripción	Unidad de Medida Población	Total	Mujeres	Hombres
REFERENCIA	MiPyMEs de la industria de la transformación del estado	MiPyMEs de la industria de la transformación del estado	8,881	0	0
NO AFECTADA	MiPyMEs de la industria de la transformación del estado	MiPyMEs de la industria de la transformación del estado	6,880	0	0
POTENCIAL (AFECTADA)	MiPyMEs de la industria de la transformación del estado	MiPyMEs de la industria de la transformación del estado	2,001	0	0
OBJETIVO	Micro, pequeñas y medianas empresas de la industria de la transformación del estado	Micro, pequeñas y medianas empresas de la industria de la transformación del estado	225	0	0
POSTERGADA	MiPyMEs de la industria de la transformación del estado	MiPyMEs de la industria de la transformación del estado	1,776	0	0
ATENDIDA	Micro, pequeñas y medianas empresas de la industria de la transformación del estado	Micro, pequeñas y medianas empresas de la industria de la transformación del estado	79	0	0

ALINEACIÓN A INSTRUMENTOS DE PLANEACIÓN ESTRATÉGICA	
Eje rector - Tema - Eje Transversal	E203T2 - ECONOMÍA, INNOVACIÓN, DESARROLLO SUSTENTABLE Y EQUILIBRIO REGIONAL - INDUSTRIA - DERECHOS HUMANOS E INCLUSIÓN SOCIAL
Objetivos De Desarrollo Sostenible	Objetivos De Desarrollo Sostenible
OBJETIVO	OD08 - Promover el crecimiento económico sostenido, inclusivo y sostenible, el empleo pleno y productivo y el trabajo decente para todos
Plan Nacional De Desarrollo	Plan Nacional De Desarrollo
TEMA	E306 - Impulsar la reactivación económica, el mercado interno y el empleo
Plan Estatal De Desarrollo	Plan Estatal De Desarrollo
OBJETIVO	E2---03 - Incrementar la generación, crecimiento y competitividad de Micro, Pequeñas y Medianas Empresas (MiPyMEs) chihuahuenses.
Programas De Mediano Plazo	Programas De Mediano Plazo
OBJETIVO	PS03010001 - Impulsar acciones que favorezcan el desarrollo económico en conjunto con el Sector privado potenciando las vocaciones productivas de las regiones en el Estado de Chihuahua.

PRESUPUESTO DEL PROGRAMA									
Mensual					Acumulado				
Autorizado	Modificado	Gasto	% de gasto / modificado		Autorizado	Modificado	Gasto	% de gasto / modificado	
10,149,894.42	10,102,534.65	275,353.74	2.73		10,149,894.42	10,102,534.65	761,422.88	7.54	

INDICADORES DEL PROGRAMA			
Total de Indicadores presentados al H. Congreso	Indicadores con avance	Indicadores sin avance	Indicadores sin avance - Con justificación
3	3.00	0	0

GOBIERNO DEL ESTADO DE CHIHUAHUA
SEGUIMIENTO DE INDICADORES
Presentados al Honorable Congreso del Estado
Mes de Marzo del 2021

Ente Público	104 - SECRETARIA DE INNOVACION Y DESARROLLO ECONOMICO
Programa presupuestario	1S039B1 - APOYO AL FORTALECIMIENTO Y DESARROLLO INDUSTRIAL
Definición del Programa	Impulsar el crecimiento y competitividad de las micro, pequeñas y medianas empresas de la industria de la transformación del estado a través de asesorías, apoyos económicos, capacitación, entrenamiento y certificaciones en sistemas de calidad.
Problema que atiende el Programa	1657 - Escasa participación de las MiPyMes de la Industria de la Transformación del estado en las cadenas de valor global

FUENTES DE FINANCIAMIENTO									
Clave	Descripción	Origen	Interrelaciones	Porcentaje	Autorizado	Modificado	Gasto	Variación	
1110121	RECURSOS DEL ESTADO 2021	RECURSOS FISCALES	1S039B1 - APOYO AL FORTALECIMIENTO Y DESARROLLO INDUSTRIAL	62.84%	6,378,500.00	6,708,500.00	65,331.20	6,643,168.80	
1521621	FONDO GENERAL DE PARTICIPACIONES 2021	RECURSOS FEDERALES	1S039B1 - APOYO AL FORTALECIMIENTO Y DESARROLLO INDUSTRIAL	37.16%	3,771,394.42	3,394,034.65	696,091.68	2,697,942.97	
Total de presupuesto				100.00%	10,149,894.42	10,102,534.65	761,422.88	9,341,111.77	

GOBIERNO DEL ESTADO DE CHIHUAHUA
SEGUIMIENTO DE INDICADORES
Presentados al Honorable Congreso del Estado
Mes de Marzo del 2021

104 - SECRETARIA DE INNOVACION Y DESARROLLO ECONOMICO								
1S039B1 - APOYO AL FORTALECIMIENTO Y DESARROLLO INDUSTRIAL								
DATOS DEL PROGRAMA								
Definición del programa Impulsar el crecimiento y competitividad de las micro, pequeñas y medianas empresas de la industria de la transformación del estado a través de asesorías, apoyos económicos, capacitación, entrenamiento y certificaciones en sistemas de calidad.				Beneficiarios				
				Población	Tipo	M	H	Total
				OBJETIVO	Micro, pequeñas y medianas empresas de la industria de la transformación del estado	0.00	0.00	225.00
				ATENDIDA	Micro, pequeñas y medianas empresas de la industria de la transformación del estado	0.00	0.00	79.00
				Recursos del Programa				
Presupuesto Autorizado		Presupuesto Modificado		Gasto		Variación Presup. Modificado vs Gasto		
10,149,894.42		10,102,534.65		761,422.88		9,341,111.77		
DATOS DEL INDICADOR								
Nivel	Resumen Narrativo							
FIN	Contribuir al incremento de la generación, crecimiento y competitividad de las micro, pequeñas y medianas empresas (MIPyMEs) chihuahuenses, a través del incremento de la participación en las cadenas de valor global de las capacidades de las micro, pequeñas y medianas empresas (MiPyMes) de la Industria de la transformación del estado.							
Nombre del Indicador	Descripción del Indicador	Fórmula	Descripción de la Fórmula	Método de Cálculo	Tipo	Dimensión	Frecuencia	
Variación porcentual de unidades económicas del estado de Chihuahua de la industria de la transformación	Mide la variación porcentual de unidades económicas del estado de Chihuahua de la industria de la transformación registradas en el año actual con respecto al año anterior	((UEECT/UEECT1)-1)*100	((Unidades económicas del estado de Chihuahua de la industria de la transformación registradas en el año actual/Unidades económicas del estado de Chihuahua de la industria de la transformación registradas en el año anterior)-1)*100	Variación Porcentual	Estratégico	Eficacia	Anual	
Línea Base y Metas del Indicador								
Trayectoria	Descripción de las Variables	Unidad de Medida	Clasificación	Valor Inicial	Valor Programado	Línea Base	Meta	
ASCENDENTE	UEECT - Unidades económicas del estado de Chihuahua de la industria de la transformación registradas en el año actual	Unidades económicas del estado de chihuahua del sector de transformación	CONSTANTE	5,035.00	5,150.00	4.35	2.28	
	UEECT1 - Unidades económicas del estado de Chihuahua de la industria de la transformación registradas en el año anterior	Unidades económicas del estado de chihuahua del sector de transformación	CONSTANTE	4,825.00	5,035.00			



GOBIERNO DEL ESTADO DE CHIHUAHUA
SEGUIMIENTO DE INDICADORES
Presentados al Honorable Congreso del Estado
Mes de Marzo del 2021

104 - SECRETARIA DE INNOVACION Y DESARROLLO ECONOMICO					
1S039B1 - APOYO AL FORTALECIMIENTO Y DESARROLLO INDUSTRIAL					
DATOS DEL PROGRAMA					
Definición del programa Impulsar el crecimiento y competitividad de las micro, pequeñas y medianas empresas de la industria de la transformación del estado a través de asesorías, apoyos económicos, capacitación, entrenamiento y certificaciones en sistemas de calidad.	Beneficiarios				
	Población	Tipo	M	H	Total
	OBJETIVO	Micro, pequeñas y medianas empresas de la industria de la transformación del estado	0.00	0.00	225.00
	ATENDIDA	Micro, pequeñas y medianas empresas de la industria de la transformación del estado	0.00	0.00	79.00
	Recursos del Programa				
Presupuesto Autorizado	Presupuesto Modificado	Gasto		Variación Presup. Modificado vs Gasto	
10,149,894.42	10,102,534.65	761,422.88		9,341,111.77	
Seguimiento del Indicador					
Variables del Indicador	Valor Logrado del Mes	Avances del Indicador			
		Mensual	Acumulado	Avance Acum / Meta	
Unidades económicas del estado de Chihuahua de la industria de la transformación registradas en el año actual	5,901.00	20.43	20.43	896.05%	
Unidades económicas del estado de Chihuahua de la industria de la transformación registradas en el año anterior	4,900.00				
Justificación Mensual					
Observacione Mensual					



GOBIERNO DEL ESTADO DE CHIHUAHUA
SEGUIMIENTO DE INDICADORES
Presentados al Honorable Congreso del Estado
Mes de Marzo del 2021

104 - SECRETARIA DE INNOVACION Y DESARROLLO ECONOMICO								
1S039B1 - APOYO AL FORTALECIMIENTO Y DESARROLLO INDUSTRIAL								
DATOS DEL PROGRAMA								
Definición del programa				Beneficiarios				
Impulsar el crecimiento y competitividad de las micro, pequeñas y medianas empresas de la industria de la transformación del estado a través de asesorías, apoyos económicos, capacitación, entrenamiento y certificaciones en sistemas de calidad.				Población	Tipo	M	H	Total
				OBJETIVO	Micro, pequeñas y medianas empresas de la industria de la transformación del estado	0.00	0.00	225.00
				ATENDIDA	Micro, pequeñas y medianas empresas de la industria de la transformación del estado	0.00	0.00	79.00
				Recursos del Programa				
Presupuesto Autorizado		Presupuesto Modificado		Gasto		Variación Presup. Modificado vs Gasto		
10,149,894.42		10,102,534.65		761,422.88		9,341,111.77		
DATOS DEL INDICADOR								
Nivel	Resumen Narrativo							
PROPOSITO	Las micro, pequeñas y medianas empresas de la industria de la transformación del estado, incrementan competitividad a través de su participación en las cadenas de valor global.							
Nombre del Indicador	Descripción del Indicador	Fórmula	Descripción de la Fórmula	Método de Cálculo	Tipo	Dimensión	Frecuencia	
Porcentaje de índice anual de Integración de Insumos Nacionales en la Producción de la Industria Manufacturera, Maquiladora y de Servicios de Exportación	Mide el porcentaje del índice anual de integración de insumos nacionales en la producción de la Industria Manufacturera, Maquiladora y de Servicios de Exportación logrado en el año actual con respecto a lo programado	((IINLT/IINPT1)*100	(Índice anual de Integración de Insumos Nacionales logrado en el año actual/Índice anual de Integración de Insumos Nacionales programado en el año actual)* 100	Porcentaje	Estratégico	Eficacia	Anual	
Línea Base y Metas del Indicador								
Trayectoria	Descripción de las Variables	Unidad de Medida	Clasificación	Valor Inicial	Valor Programado	Línea Base	Meta	
ASCENDENTE	IINLT - Índice anual de Integración de Insumos Nacionales logrado en el año actual	Índice anual de Integración de Insumos Nacionales logrado	CONSTANTE	4.00	3.90	100	100	
	IINPT1 - Índice anual de Integración de Insumos Nacionales programado en el año actual	Índice anual de Integración de Insumos Nacionales programado	CONSTANTE	4.00	3.90			

GOBIERNO DEL ESTADO DE CHIHUAHUA
SEGUIMIENTO DE INDICADORES
Presentados al Honorable Congreso del Estado
Mes de Marzo del 2021

104 - SECRETARIA DE INNOVACION Y DESARROLLO ECONOMICO				
1S039B1 - APOYO AL FORTALECIMIENTO Y DESARROLLO INDUSTRIAL				
DATOS DEL PROGRAMA				
Definición del programa Impulsar el crecimiento y competitividad de las micro, pequeñas y medianas empresas de la industria de la transformación del estado a través de asesorías, apoyos económicos, capacitación, entrenamiento y certificaciones en sistemas de calidad.	Beneficiarios			
	Población	Tipo	M	H
	OBJETIVO	Micro, pequeñas y medianas empresas de la industria de la transformación del estado	0.00	0.00
	ATENDIDA	Micro, pequeñas y medianas empresas de la industria de la transformación del estado	0.00	0.00
	Recursos del Programa			
	Presupuesto Autorizado	Presupuesto Modificado	Gasto	Variación Presup. Modificado vs Gasto
	10,149,894.42	10,102,534.65	761,422.88	9,341,111.77
Seguimiento del Indicador				
	Variables del Indicador	Valor Logrado del Mes	Avances del Indicador	
			Mensual	Acumulado
			Avance Acum / Meta	
	Índice anual de Integración de Insumos Nacionales logrado en el año actual	3.74	81.30	81.30
	Índice anual de Integración de Insumos Nacionales programado en el año actual	4.60		81.30%
Justificación Mensual				
El dato del Índice de integración de insumos nacionales es una cifra preliminar, ya que el cierre del INEGI es posterior al cierre del seguimiento mensual en el módulo del sistema SICIP.				
Observación Mensual				
En proceso administrativo, para ejecución del Presupuesto 2021, para las acciones y proyectos del Programa				

GOBIERNO DEL ESTADO DE CHIHUAHUA
SEGUIMIENTO DE INDICADORES
Presentados al Honorable Congreso del Estado
Mes de Marzo del 2021

104 - SECRETARIA DE INNOVACION Y DESARROLLO ECONOMICO								
1S039B1 - APOYO AL FORTALECIMIENTO Y DESARROLLO INDUSTRIAL								
DATOS DEL PROGRAMA								
Definición del programa				Beneficiarios				
Impulsar el crecimiento y competitividad de las micro, pequeñas y medianas empresas de la industria de la transformación del estado a través de asesorías, apoyos económicos, capacitación, entrenamiento y certificaciones en sistemas de calidad.				Población	Tipo	M	H	Total
				OBJETIVO	Micro, pequeñas y medianas empresas de la industria de la transformación del estado	0.00	0.00	225.00
				ATENDIDA	Micro, pequeñas y medianas empresas de la industria de la transformación del estado	0.00	0.00	79.00
				Recursos del Programa				
Presupuesto Autorizado		Presupuesto Modificado		Gasto		Variación Presup. Modificado vs Gasto		
10,149,894.42		10,102,534.65		761,422.88		9,341,111.77		
DATOS DEL INDICADOR								
Nivel	Resumen Narrativo							
ACTIVIDAD C0101	Atención de solicitudes para apoyos económicos para la creación y fortalecimiento de MIPyMEs de la industria de la transformación.							
Nombre del Indicador	Descripción del Indicador	Fórmula	Descripción de la Fórmula	Método de Cálculo	Tipo	Dimensión	Frecuencia	
Variación porcentual de microempresas sujetas de derecho con apoyo económico	Mide la variación porcentual de microempresas sujetas de derecho con apoyo económico a través del fomento al empleo en el año actual con respecto al año anterior	((MSDAET /MSDAET1)-1)*100	((Microempresas sujetas de derecho con apoyo económico a través del fomento al empleo en el año actual /Microempresas sujetas de derecho con apoyo económico a través del fomento al empleo en el año anterior)-1)*100	Variación Porcentual	Gestión	Eficiencia	Anual	
Línea Base y Metas del Indicador								
Trayectoria	Descripción de las Variables	Unidad de Medida	Clasificación	Valor Inicial	Valor Programado	Línea Base	Meta	
ASCENDENTE	MSDAET - Microempresas sujetas de derecho con apoyo económico a través del fomento al empleo en el año actual	Microempresas	ACUMULADO	11.00	15.00	-82.26	36.36	
	MSDAET1 - Microempresas sujetas de derecho con apoyo económico a través del fomento al empleo en el año anterior	Microempresas	CONSTANTE	62.00	11.00			




GOBIERNO DEL ESTADO DE CHIHUAHUA
 SEGUIMIENTO DE INDICADORES
 Presentados al Honorable Congreso del Estado
 Mes de Marzo del 2021

104 - SECRETARIA DE INNOVACION Y DESARROLLO ECONOMICO					
1S039B1 - APOYO AL FORTALECIMIENTO Y DESARROLLO INDUSTRIAL					
DATOS DEL PROGRAMA					
Definición del programa Impulsar el crecimiento y competitividad de las micro, pequeñas y medianas empresas de la industria de la transformación del estado a través de asesorías, apoyos económicos, capacitación, entrenamiento y certificaciones en sistemas de calidad.	Beneficiarios				
	Población	Tipo	M	H	Total
	OBJETIVO	Micro, pequeñas y medianas empresas de la industria de la transformación del estado	0.00	0.00	225.00
	ATENDIDA	Micro, pequeñas y medianas empresas de la industria de la transformación del estado	0.00	0.00	79.00
	Recursos del Programa				
Presupuesto Autorizado	Presupuesto Modificado	Gasto	Variación Presup. Modificado vs Gasto		
10,149,894.42	10,102,534.65	761,422.88	9,341,111.77		
Seguimiento del Indicador					
Variables del Indicador	Valor Logrado del Mes	Avances del Indicador			
		Mensual	Acumulado	Avance Acum / Meta	
Microempresarias sujetas de derecho con apoyo económico a través del fomento al empleo en el año actual	8.00				
Microempresarias sujetas de derecho con apoyo económico a través del fomento al empleo en el año anterior	40.00	-80.00	-80.00	-220.02%	
Justificación Mensual					
Observacione Mensual					


GOBIERNO DEL ESTADO DE CHIHUAHUA
SEGUIMIENTO DE INDICADORES
Presentados al Honorable Congreso del Estado
Mes de Marzo del 2021

104 - SECRETARIA DE INNOVACION Y DESARROLLO ECONOMICO					
1S039B1 - APOYO AL FORTALECIMIENTO Y DESARROLLO INDUSTRIAL					
DATOS DEL PROGRAMA					
Definición del programa Impulsar el crecimiento y competitividad de las micro, pequeñas y medianas empresas de la industria de la transformación del estado a través de asesorías, apoyos económicos, capacitación, entrenamiento y certificaciones en sistemas de calidad.	Beneficiarios				
	Población	Tipo	M	H	Total
	OBJETIVO	Micro, pequeñas y medianas empresas de la industria de la transformación del estado	0.00	0.00	225.00
	ATENDIDA	Micro, pequeñas y medianas empresas de la industria de la transformación del estado	0.00	0.00	79.00
	Recursos del Programa				
Presupuesto Autorizado	Presupuesto Modificado	Gasto		Variación Presup. Modificado vs Gasto	
10,149,894.42	10,102,534.65	761,422.88		9,341,111.77	

Responsable del Programa



Mtro. Leonel Enrique Chavira Acosta
Director De Industria



Responsable del Ente Público

Mtro. Antonio Eduardo Fernández Domínguez
Secretario De Innovación Y Desarrollo Económico

GOBIERNO DEL ESTADO DE CHIHUAHUA
SEGUIMIENTO DE INDICADORES
Presentados al Honorable Congreso del Estado
Mes de Marzo del 2021

Ente Público	104 - SECRETARIA DE INNOVACION Y DESARROLLO ECONOMICO
Programa presupuestario	1S043B1 - APOYO PARA EL FOMENTO A LA ECONOMÍA SOCIAL
Definición del Programa	Fortalecer la organización y el desarrollo de las capacidades de los sectores productivos del estado para promover un crecimiento sustentable con mejores ingresos para las y los chihuahuenses a través de la asesoría, gestión para constitución, capacitación, proyectos sociales productivos e incentivos económicos a los Organismos del Sector Social de la Economía.
Problema que atiende el Programa	1658 - Baja competitividad de los Organismos del Sector Social de la Economía (OSSE) establecidos en el Estado de Chihuahua

POBLACIONES					
Tipo	Descripción	Unidad de Medida Población	Total	Mujeres	Hombres
REFERENCIA	Los Organismos del Sector Social de la Economía (OSSE) en el Estado	Los Organismos del Sector Social de la Economía (OSSE) en el Estado	6,684	0	0
NO AFECTADA	Los Organismos del Sector Social de la Economía (OSSE) en el Estado	Los Organismos del Sector Social de la Economía (OSSE) en el Estado	0	0	0
POTENCIAL (AFECTADA)	Los Organismos del Sector Social de la Economía (OSSE) en el Estado	Los Organismos del Sector Social de la Economía (OSSE) en el Estado	6,684	0	0
OBJETIVO	Los Organismos del Sector Social de la Economía (OSSE) en el Estado	Los Organismos del Sector Social de la Economía (OSSE) en el Estado	104	0	0
POSTERGADA	Los Organismos del Sector Social de la Economía (OSSE) en el Estado	Los Organismos del Sector Social de la Economía (OSSE) en el Estado	6,580	0	0
ATENDIDA	Los Organismos del Sector Social de la Economía (OSSE) en el Estado	Los Organismos del Sector Social de la Economía (OSSE) en el Estado	30	0	0

ALINEACIÓN A INSTRUMENTOS DE PLANEACIÓN ESTRATÉGICA

Eje rector - Tema - Eje Transversal E203T2 - ECONOMÍA, INNOVACIÓN, DESARROLLO SUSTENTABLE Y EQUILIBRIO REGIONAL - INDUSTRIA - DERECHOS HUMANOS E INCLUSIÓN SOCIAL

Objetivos De Desarrollo Sostenible

OBJETIVO OD08 - Promover el crecimiento económico sostenido, inclusivo y sostenible, el empleo pleno y productivo y el trabajo decente para todos

Plan Nacional De Desarrollo

TEMA E306 - Impulsar la reactivación económica, el mercado interno y el empleo

Plan Estatal De Desarrollo

OBJETIVO E2—01 - Fortalecer la organización y el desarrollo de las capacidades de los sectores productivos del estado para promover un crecimiento sustentable con mejores ingresos para las y los chihuahuenses.

Programas De Mediano Plazo

OBJETIVO PS03040002 - Fomentar la incorporación a la formalidad de todas las personas que desarrollen actividades de economía social y solidaria.

PRESUPUESTO DEL PROGRAMA

Mensual				Acumulado			
Autorizado	Modificado	Gasto	% de gasto / modificado	Autorizado	Modificado	Gasto	% de gasto / modificado
5,530,571.17	5,527,469.05	110,369.51	2.00	5,530,571.17	5,527,469.05	345,787.72	6.26

INDICADORES DEL PROGRAMA

Total de Indicadores presentados al H. Congreso	Indicadores con avance	Indicadores sin avance	Indicadores sin avance - Con justificación
2	2.00	0	0

GOBIERNO DEL ESTADO DE CHIHUAHUA
SEGUIMIENTO DE INDICADORES
Presentados al Honorable Congreso del Estado
Mes de Marzo del 2021

Ente Público	104 - SECRETARIA DE INNOVACION Y DESARROLLO ECONOMICO
Programa presupuestario	1S043B1 - APOYO PARA EL FOMENTO A LA ECONOMÍA SOCIAL
Definición del Programa	Fortalecer la organización y el desarrollo de las capacidades de los sectores productivos del estado para promover un crecimiento sustentable con mejores ingresos para las y los chihuahuenses a través de la asesoría, gestión para constitución, capacitación, proyectos sociales productivos e incentivos económicos a los Organismos del Sector Social de la Economía.
Problema que atiende el Programa	1658 - Baja competitividad de los Organismos del Sector Social de la Economía (OSSE) establecidos en el Estado de Chihuahua

FUENTES DE FINANCIAMIENTO									
Clave	Descripción	Origen	Interrelaciones	Porcentaje	Autorizado	Modificado	Gasto	Varición	
1110121	RECURSOS DEL ESTADO 2021	RECURSOS FISCALES	1S043B1 - APOYO PARA EL FOMENTO A LA ECONOMÍA SOCIAL	74.49%	4,119,500.00	4,119,500.00	31,560.77	4,087,939.23	
1521621	FONDO GENERAL DE PARTICIPACIONES 2021	RECURSOS FEDERALES	1S043B1 - APOYO PARA EL FOMENTO A LA ECONOMÍA SOCIAL	25.51%	1,411,071.17	1,407,969.05	314,226.95	1,093,742.10	
Total de presupuesto				100.00%	5,530,571.17	5,527,469.05	345,787.72	5,181,681.33	

GOBIERNO DEL ESTADO DE CHIHUAHUA
SEGUIMIENTO DE INDICADORES
Presentados al Honorable Congreso del Estado
Mes de Marzo del 2021

104 - SECRETARIA DE INNOVACION Y DESARROLLO ECONOMICO								
1S043B1 - APOYO PARA EL FOMENTO A LA ECONOMIA SOCIAL								
DATOS DEL PROGRAMA								
Definición del programa				Beneficiarios				
Fortalecer la organización y el desarrollo de las capacidades de los sectores productivos del estado para promover un crecimiento sustentable con mejores ingresos para las y los chihuahuenses a través de la asesoría, gestión para constitución, capacitación, proyectos sociales productivos e incentivos económicos a los Organismos del Sector Social de la Economía.				Población	Tipo	M	H	Total
				OBJETIVO	Los Organismos del Sector Social de la Economía (OSSE) en el Estado	0.00	0.00	104.00
				ATENDIDA	Los Organismos del Sector Social de la Economía (OSSE) en el Estado	0.00	0.00	30.00
				Recursos del Programa				
Presupuesto Autorizado		Presupuesto Modificado		Gasto		Variación Presup. Modificado vs Gasto		
5,530,571.17		5,527,469.05		345,787.72		5,181,681.33		
DATOS DEL INDICADOR								
Resumen Narrativo								
Nivel	Contribuir en fortalecer la organización y el desarrollo de las capacidades de los sectores productivos del estado para promover un crecimiento sustentable con mejores ingresos para las y los chihuahuenses a través del incremento de la competitividad de los Organismos del Sector Social de la Economía (OSSE) en el estado							
FIN								
Nombre del Indicador	Descripción del Indicador	Fórmula	Descripción de la Fórmula	Método de Cálculo	Tipo	Dimensión	Frecuencia	
Variación porcentual de los empleos conservados en los Organismos del Sector Social de la Economía apoyados	Mide la variación porcentual de empleos conservados en los Organismos del Sector Social de la Economía apoyados en el año actual con respecto al año anterior	$((ECT/ECT1)-1)*100$	((Empleos conservados por los Organismos del Sector Social de la Economía en el año actual/Empleos conservados por los Organismos del Sector Social de la Economía en el año anterior)-1)*100	Variación Porcentual	Estratégico	Eficacia	Anual	
Línea Base y Metas del Indicador								
Trayectoria	Descripción de las Variables	Unidad de Medida	Clasificación	Valor Inicial	Valor Programado	Línea Base	Meta	
ASCENDENTE	ECT - Empleos conservados por los Organismos del Sector Social de la Economía en el año actual	Empleos conservados por los Organismos del Sector Social de la Economía	ACUMULADO	1,197.00	1,297.00	68.35	8.35	
	ECT1 - Empleos conservados por los Organismos del Sector Social de la Economía en el año anterior	Empleos conservados por los Organismos del Sector Social de la Economía	CONSTANTE	711.00	1,197.00			

GOBIERNO DEL ESTADO DE CHIHUAHUA
SEGUIMIENTO DE INDICADORES
Presentados al Honorable Congreso del Estado
Mes de Marzo del 2021

104 - SECRETARIA DE INNOVACION Y DESARROLLO ECONOMICO						
1S043B1 - APOYO PARA EL FOMENTO A LA ECONOMÍA SOCIAL						
DATOS DEL PROGRAMA						
Definición del programa Fortalecer la organización y el desarrollo de las capacidades de los sectores productivos del estado para promover un crecimiento sustentable con mejores ingresos para las y los chihuahuenses a través de la asesoría, gestión para constitución, capacitación, proyectos sociales productivos e incentivos económicos a los Organismos del Sector Social de la Economía.	Beneficiarios					
	Población	Tipo	M	H	Total	
	OBJETIVO	Los Organismos del Sector Social de la Economía (OSSE) en el Estado	0.00	0.00	104.00	
	ATENDIDA	Los Organismos del Sector Social de la Economía (OSSE) en el Estado	0.00	0.00	30.00	
	Recursos del Programa					
	Presupuesto Autorizado	Presupuesto Modificado	Gasto	Variación Presup. Modificado vs Gasto		
	5,530,571.17	5,527,469.05	345,787.72	5,181,681.33		
Seguimiento del Indicador						
VARIABLES DEL INDICADOR			Valor Logrado del Mes	Avances del Indicador		
				Mensual	Acumulado	Avance Acum / Meta
Empleos conservados por los Organismos del Sector Social de la Economía en el año actual			23.00	-96.77	77.07	922.99%
Empleos conservados por los Organismos del Sector Social de la Economía en el año anterior			711.00			
Justificación Mensual						
Observaciones Mensual						

GOBIERNO DEL ESTADO DE CHIHUAHUA
SEGUIMIENTO DE INDICADORES
Presentados al Honorable Congreso del Estado
Mes de Marzo del 2021

104 - SECRETARIA DE INNOVACION Y DESARROLLO ECONOMICO								
1S043B1 - APOYO PARA EL FOMENTO A LA ECONOMIA SOCIAL								
DATOS DEL PROGRAMA								
Definición del programa				Beneficiarios				
Fortalecer la organización y el desarrollo de las capacidades de los sectores productivos del estado para promover un crecimiento sustentable con mejores ingresos para las y los chihuahuenses a través de la asesoría, gestión para constitución, capacitación, proyectos sociales productivos e incentivos económicos a los Organismos del Sector Social de la Economía.				Población	Tipo	M	H	Total
				OBJETIVO	Los Organismos del Sector Social de la Economía (OSSE) en el Estado	0.00	0.00	104.00
				ATENDIDA	Los Organismos del Sector Social de la Economía (OSSE) en el Estado	0.00	0.00	30.00
				Recursos del Programa				
Presupuesto Autorizado		Presupuesto Modificado		Gasto		Variación Presup. Modificado vs Gasto		
5,530,571.17		5,527,469.05		345,787.72		5,181,681.33		
DATOS DEL INDICADOR								
Nivel	Resumen Narrativo							
PROPOSITO	Los Organismos del Sector Social de la Economía (OSSE) establecidos en el estado de Chihuahua incrementan su competitividad							
Nombre del Indicador	Descripción del Indicador	Fórmula	Descripción de la Fórmula	Método de Cálculo	Tipo	Dimensión	Frecuencia	
Variación porcentual de los empleos generados en los Organismos del Sector Social de la Economía apoyados	Mide la variación porcentual de empleos generados en los Organismos del Sector Social de la Economía apoyados en el año actual con respecto al año anterior	((EGT/EGT1)-1)*100	((Empleos generados por los Organismos del Sector Social de la Economía en el año actual./Empleos generados por los Organismos del Sector Social de la Economía en el año anterior.-1)*100	Variación Porcentual	Estratégico	Eficacia	Anual	
Línea Base y Metas del Indicador								
Trayectoria	Descripción de las Variables	Unidad de Medida	Clasificación	Valor Inicial	Valor Programado	Línea Base	Meta	
ASCENDENTE	EGT - Empleos generados por los Organismos del Sector Social de la Economía en el año actual.	Empleos generados por los Organismos del Sector Social de la Economía	ACUMULADO	61.00	62.00	-49.17	1.64	
	EGT1 - Empleos generados por los Organismos del Sector Social de la Economía en el año anterior.	Empleos generados por los Organismos del Sector Social de la Economía	CONSTANTE	120.00	61.00			


GOBIERNO DEL ESTADO DE CHIHUAHUA
SEGUIMIENTO DE INDICADORES
Presentados al Honorable Congreso del Estado
Mes de Marzo del 2021

104 - SECRETARIA DE INNOVACION Y DESARROLLO ECONOMICO						
1S043B1 - APOYO PARA EL FOMENTO A LA ECONOMÍA SOCIAL						
DATOS DEL PROGRAMA						
Definición del programa Fortalecer la organización y el desarrollo de las capacidades de los sectores productivos del estado para promover un crecimiento sustentable con mejores ingresos para las y los chihuahuenses a través de la asesoría, gestión para constitución, capacitación, proyectos sociales productivos e incentivos económicos a los Organismos del Sector Social de la Economía.	Beneficiarios					
	Población	Tipo	M	H	Total	
	OBJETIVO	Los Organismos del Sector Social de la Economía (OSSE) en el Estado	0.00	0.00	104.00	
	ATENDIDA	Los Organismos del Sector Social de la Economía (OSSE) en el Estado	0.00	0.00	30.00	
	Recursos del Programa					
	Presupuesto Autorizado	Presupuesto Modificado	Gasto	Variación Presup. Modificado vs Gasto		
	5,530,571.17	5,527,469.05	345,787.72	5,181,681.33		
Seguimiento del Indicador						
VARIABLES DEL INDICADOR			Valor Logrado del Mes	Avances del Indicador		
				Mensual	Acumulado	Avance Acum / Meta
Empleos generados por los Organismos del Sector Social de la Economía en el año actual.			13.00	-89.17	-89.17	-5437.20%
Empleos generados por los Organismos del Sector Social de la Economía en el año anterior.			120.00			
Justificación Mensual						
Observacione Mensual						

GOBIERNO DEL ESTADO DE CHIHUAHUA
 SEGUIMIENTO DE INDICADORES
 Presentados al Honorable Congreso del Estado
 Mes de Marzo del 2021

104 - SECRETARIA DE INNOVACION Y DESARROLLO ECONOMICO				
1S043B1 - APOYO PARA EL FOMENTO A LA ECONOMÍA SOCIAL				
DATOS DEL PROGRAMA				
Definición del programa Fortalecer la organización y el desarrollo de las capacidades de los sectores productivos del estado para promover un crecimiento sustentable con mejores ingresos para las y los chihuahuenses a través de la asesoría, gestión para constitución, capacitación, proyectos sociales productivos e incentivos económicos a los Organismos del Sector Social de la Economía.	Beneficiarios			
	Población	Tipo	M	H
	OBJETIVO	Los Organismos del Sector Social de la Economía (OSSE) en el Estado	0.00	0.00
	ATENDIDA	Los Organismos del Sector Social de la Economía (OSSE) en el Estado	0.00	0.00
	Recursos del Programa			
Presupuesto Autorizado	Presupuesto Modificado	Gasto	Variación Presup. Modificado vs Gasto	
5,530,571.17	5,527,469.05	345,787.72	5,181,681.33	

Responsable del Programa



Ing. Arturo Acosta Fernández
 Director De Economía Social

Responsable del Ente Público



Mtro. Antonio Eduardo Fernández Domínguez
 Secretario De Innovación Y Desarrollo Económico

GOBIERNO DEL ESTADO DE CHIHUAHUA
SEGUIMIENTO DE INDICADORES
Presentados al Honorable Congreso del Estado
Mes de Marzo del 2021

Ente Público	104 - SECRETARIA DE INNOVACION Y DESARROLLO ECONOMICO
Programa presupuestario	1S050B1 - APOYO PARA EL FOMENTO AL COMERCIO Y DESARROLLO EMPRESARIAL
Definición del Programa	Generar sinergias que fortalezcan las y los empresarios de las micro, pequeñas y medianas empresas comerciales a través de los servicios para la creación de nuevas empresas, asesorías, certificaciones, apoyos económicos así como gestiones; a fin de que se integren a cadenas de valor y aumenten su esperanza de vida.
Problema que atiende el Programa	1659 - Baja Esperanza de vida de las Mipymes en el Estado de Chihuahua

POBLACIONES					
Tipo	Descripción	Unidad de Medida Población	Total	Mujeres	Hombres
REFERENCIA	Las y los empresarios de MiPyMEs comerciales	Las y los empresarios de MiPyMEs comerciales	40,000	16,000	24,000
NO AFECTADA	Las y los empresarios de MiPyMEs comerciales	Las y los empresarios de MiPyMEs comerciales	14,605	5,842	8,763
POTENCIAL (AFECTADA)	Las y los empresarios de MiPyMEs comerciales	Las y los empresarios de MiPyMEs comerciales	25,395	10,158	15,237
OBJETIVO	Las y los empresarios de las micro, pequeñas y medianas empresas comerciales	Las y los empresarios de las micro, pequeñas y medianas empresas comerciales	3,627	1,451	2,176
POSTERGADA	Las y los empresarios de MiPyMEs comerciales	Las y los empresarios de MiPyMEs comerciales	21,768	8,707	13,061
ATENDIDA	Las y los empresarios de las micro, pequeñas y medianas empresas comerciales	Las y los empresarios de las micro, pequeñas y medianas empresas comerciales	989	297	692

ALINEACIÓN A INSTRUMENTOS DE PLANEACIÓN ESTRATÉGICA	
Eje rector - Tema - Eje Transversal	E205T2 - ECONOMÍA, INNOVACIÓN, DESARROLLO SUSTENTABLE Y EQUILIBRIO REGIONAL - COMERCIO - DERECHOS HUMANOS E INCLUSIÓN SOCIAL
Objetivos De Desarrollo Sostenible	
OBJETIVO	OD08 - Promover el crecimiento económico sostenido, inclusivo y sostenible, el empleo pleno y productivo y el trabajo decente para todos
Plan Nacional De Desarrollo	
TEMA	E306 - Impulsar la reactivación económica, el mercado interno y el empleo
Plan Estatal De Desarrollo	
OBJETIVO	E2---03 - Incrementar la generación, crecimiento y competitividad de Micro, Pequeñas y Medianas Empresas (MiPyMEs) chihuahuenses.
Programas De Mediano Plazo	
OBJETIVO	PS03040006 - Impulsar el desarrollo de nuevos emprendedores para la generación de empleos.

PRESUPUESTO DEL PROGRAMA							
Mensual				Acumulado			
Autorizado	Modificado	Gasto	% de gasto / modificado	Autorizado	Modificado	Gasto	% de gasto / modificado
11,065,054.92	11,026,725.03	338,319.55	3.07	11,065,054.92	11,026,725.03	991,860.31	9.00

INDICADORES DEL PROGRAMA			
Total de Indicadores presentados al H. Congreso	Indicadores con avance	Indicadores sin avance	Indicadores sin avance - Con justificación
3	1.00	2	0

GOBIERNO DEL ESTADO DE CHIHUAHUA
SEGUIMIENTO DE INDICADORES
Presentados al Honorable Congreso del Estado
Mes de Marzo del 2021

Ente Público	104 - SECRETARIA DE INNOVACION Y DESARROLLO ECONOMICO
Programa presupuestario	1S050B1 - APOYO PARA EL FOMENTO AL COMERCIO Y DESARROLLO EMPRESARIAL
Definición del Programa	Generar sinergias que fortalezcan las y los empresarios de las micro, pequeñas y medianas empresas comerciales a través de los servicios para la creación de nuevas empresas, asesorías, certificaciones, apoyos económicos así como gestiones; a fin de que se integren a cadenas de valor y aumenten su esperanza de vida.
Problema que atiende el Programa	1659 - Baja Esperanza de vida de las Mipymes en el Estado de Chihuahua

FUENTES DE FINANCIAMIENTO										
Clave	Descripción	Origen	Interrelaciones	Porcentaje	Autorizado	Modificado	Gasto	Varición		
1110121	RECURSOS DEL ESTADO 2021	RECURSOS FISCALES	1S050B1 - APOYO PARA EL FOMENTO AL COMERCIO Y DESARROLLO EMPRESARIAL	58.81%	6,507,161.00	6,507,161.00	15,494.57	6,491,666.43		
1521621	FONDO GENERAL DE PARTICIPACIONES 2021	RECURSOS FEDERALES	1S050B1 - APOYO PARA EL FOMENTO AL COMERCIO Y DESARROLLO EMPRESARIAL	41.19%	4,557,893.92	4,519,564.03	976,365.74	3,543,198.29		
Total de presupuesto				100.00%	11,065,054.92	11,026,725.03	991,860.31	10,034,864.72		

GOBIERNO DEL ESTADO DE CHIHUAHUA
SEGUIMIENTO DE INDICADORES
Presentados al Honorable Congreso del Estado
Mes de Marzo del 2021

104 - SECRETARIA DE INNOVACION Y DESARROLLO ECONOMICO								
1S050B1 - APOYO PARA EL FOMENTO AL COMERCIO Y DESARROLLO EMPRESARIAL								
DATOS DEL PROGRAMA								
Definición del programa				Beneficiarios				
Generar sinergias que fortalezcan las y los empresarios de las micro, pequeñas y medianas empresas comerciales a través de los servicios para la creación de nuevas empresas, asesorías, certificaciones, apoyos económicos así como gestiones; a fin de que se integren a cadenas de valor y aumenten su esperanza de vida.				Población	Tipo	M	H	Total
				OBJETIVO	Las y los empresarios de las micro, pequeñas y medianas empresas comerciales	1,451.00	2,176.00	3,627.00
				ATENDIDA	Las y los empresarios de las micro, pequeñas y medianas empresas comerciales	297.00	692.00	989.00
Recursos del Programa								
Presupuesto Autorizado		Presupuesto Modificado		Gasto		Variación Presup. Modificado vs Gasto		
11,065,054.92		11,026,725.03		991,860.31		10,034,864.72		
DATOS DEL INDICADOR								
Nivel	Resumen Narrativo							
FIN	Contribuir a incrementar la generación, crecimiento y competitividad de las y los empresarios de las micro, pequeñas y medianas empresas comerciales a través de acrecentar su esperanza de vida							
Nombre del Indicador	Descripción del Indicador	Fórmula	Descripción de la Fórmula	Método de Cálculo	Tipo	Dimensión	Frecuencia	
Variación porcentual de empresas del sector comercial registradas	Mide la variación porcentual de empresas del sector comercial registradas en el año actual con respecto al año anterior	$((ESCRT / ESCRT1) - 1) * 100$	$((Empresas del sector comercial registradas en el año actual / Empresas del sector comercial registradas en el año anterior) - 1) * 100$	Variación Porcentual	Estratégico	Eficacia	Anual	
Línea Base y Metas del Indicador								
Trayectoria	Descripción de las Variables	Unidad de Medida	Clasificación	Valor Inicial	Valor Programado	Línea Base	Meta	
ASCENDENTE	ESCRT - Empresas del sector comercial registradas en el año actual	Empresas del sector comercial registradas	CONSTANTE	52,417.00	52,418.00	2.47	0	
	ESCRT1 - Empresas del sector comercial registradas en el año anterior	Empresas del sector comercial registradas	CONSTANTE	51,154.00	52,417.00			

GOBIERNO DEL ESTADO DE CHIHUAHUA
SEGUIMIENTO DE INDICADORES
Presentados al Honorable Congreso del Estado
Mes de Marzo del 2021

104 - SECRETARIA DE INNOVACION Y DESARROLLO ECONOMICO					
1S050B1 - APOYO PARA EL FOMENTO AL COMERCIO Y DESARROLLO EMPRESARIAL					
DATOS DEL PROGRAMA					
Definición del programa Generar sinergias que fortalezcan las y los empresarios de las micro, pequeñas y medianas empresas comerciales a través de los servicios para la creación de nuevas empresas, asesorías, certificaciones, apoyos económicos así como gestiones; a fin de que se integren a cadenas de valor y aumenten su esperanza de vida.	Beneficiarios				
	Población	Tipo	M	H	
	OBJETIVO	Las y los empresarios de las micro, pequeñas y medianas empresas comerciales	1,451.00	2,176.00	3,627.00
	ATENDIDA	Las y los empresarios de las micro, pequeñas y medianas empresas comerciales	297.00	692.00	989.00
	Recursos del Programa				
	Presupuesto Autorizado	Presupuesto Modificado	Gasto	Variación Presup. Modificado vs Gasto	
11,065,054.92	11,026,725.03	991,860.31	10,034,864.72		
Seguimiento del Indicador					
Variables del Indicador		Valor Logrado del Mes	Avances del Indicador		
			Mensual	Acumulado	Avance Acum / Meta
Empresas del sector comercial registradas en el año actual		0.00	0.00	0.00	0.00%
Empresas del sector comercial registradas en el año anterior		40,000.00			
Justificación Mensual					
Observacione Mensual					

GOBIERNO DEL ESTADO DE CHIHUAHUA
SEGUIMIENTO DE INDICADORES
Presentados al Honorable Congreso del Estado
Mes de Marzo del 2021

104 - SECRETARIA DE INNOVACION Y DESARROLLO ECONOMICO								
1S050B1 - APOYO PARA EL FOMENTO AL COMERCIO Y DESARROLLO EMPRESARIAL								
DATOS DEL PROGRAMA								
Definición del programa Generar sinergias que fortalezcan las y los empresarios de las micro, pequeñas y medianas empresas comerciales a través de los servicios para la creación de nuevas empresas, asesorías, certificaciones, apoyos económicos así como gestiones; a fin de que se integren a cadenas de valor y aumenten su esperanza de vida.				Beneficiarios				
				Población	Tipo	M	H	Total
				OBJETIVO	Las y los empresarios de las micro, pequeñas y medianas empresas comerciales	1,451.00	2,176.00	3,627.00
				ATENDIDA	Las y los empresarios de las micro, pequeñas y medianas empresas comerciales	297.00	692.00	989.00
				Recursos del Programa				
				Presupuesto Autorizado	Presupuesto Modificado	Gasto	Variación Presup. Modificado vs Gasto	
				11,065,054.92	11,026,725.03	991,860.31	10,034,864.72	
DATOS DEL INDICADOR								
Resumen Narrativo								
Nivel	Las y los empresarios de las micro, pequeñas y medianas empresas comerciales acrecientan la esperanza de vida de sus empresas							
PROPOSITO	Las y los empresarios de las micro, pequeñas y medianas empresas comerciales acrecientan la esperanza de vida de sus empresas							
Nombre del Indicador	Descripción del Indicador	Fórmula	Descripción de la Fórmula	Método de Cálculo	Tipo	Dimensión	Frecuencia	
Porcentaje de empresas por cada 100 mil habitantes	Mide el porcentaje del número de empresas aperturadas por cada 100 mil habitantes con respecto a lo programado en el año actual	$(EAT / EPT1) * 100$	(Empresas aperturadas por cada 100 mil habitantes en el año actual / Empresas programadas por cada 100 mil habitantes en el año actual) * 100	Porcentaje	Estratégico	Eficacia	Anual	
Línea Base y Metas del Indicador								
Trayectoria	Descripción de las Variables	Unidad de Medida	Clasificación	Valor Inicial	Valor Programado	Línea Base	Meta	
ASCENDENTE	EAT - Empresas aperturadas por cada 100 mil habitantes en el año actual	Empresas aperturadas por cada 100 mil habitantes en el año actual	CONSTANTE	2,276.00	2,277.00	100	100	
	EPT1 - Empresas programadas por cada 100 mil habitantes en el año actual	Empresas programadas por cada 100 mil habitantes en el año actual	CONSTANTE	2,276.00	2,277.00			

GOBIERNO DEL ESTADO DE CHIHUAHUA
SEGUIMIENTO DE INDICADORES
Presentados al Honorable Congreso del Estado
Mes de Marzo del 2021

104 - SECRETARIA DE INNOVACION Y DESARROLLO ECONOMICO						
1S050B1 - APOYO PARA EL FOMENTO AL COMERCIO Y DESARROLLO EMPRESARIAL						
DATOS DEL PROGRAMA						
Definición del programa	Beneficiarios					
Generar sinergias que fortalezcan las y los empresarios de las micro, pequeñas y medianas empresas comerciales a través de los servicios para la creación de nuevas empresas, asesorías, certificaciones, apoyos económicos así como gestiones; a fin de que se integren a cadenas de valor y aumenten su esperanza de vida.	Población	Tipo	M	H	Total	
	OBJETIVO	Las y los empresarios de las micro, pequeñas y medianas empresas comerciales	1,451.00	2,176.00	3,627.00	
	ATENDIDA	Las y los empresarios de las micro, pequeñas y medianas empresas comerciales	297.00	692.00	989.00	
Recursos del Programa						
	Presupuesto Autorizado	Presupuesto Modificado	Gasto	Variación Presup. Modificado vs Gasto		
	11,065,054.92	11,026,725.03	991,860.31	10,034,864.72		
Seguimiento del Indicador						
Variables del Indicador			Valor Logrado del Mes	Avances del Indicador		
				Mensual	Acumulado	Avance Acum / Meta
Empresas aperturadas por cada 100 mil habitantes en el año actual			0.00	0.00	100.00	100.00%
Empresas programadas por cada 100 mil habitantes en el año actual			2,984.00			
Justificación Mensual						
Observacione Mensual						

GOBIERNO DEL ESTADO DE CHIHUAHUA
SEGUIMIENTO DE INDICADORES
 Presentados al Honorable Congreso del Estado
 Mes de Marzo del 2021

104 - SECRETARIA DE INNOVACION Y DESARROLLO ECONOMICO								
1S050B1 - APOYO PARA EL FOMENTO AL COMERCIO Y DESARROLLO EMPRESARIAL								
DATOS DEL PROGRAMA								
Definición del programa Generar sinergias que fortalezcan las y los empresarios de las micro, pequeñas y medianas empresas comerciales a través de los servicios para la creación de nuevas empresas, asesorías, certificaciones, apoyos económicos así como gestiones; a fin de que se integren a cadenas de valor y aumenten su esperanza de vida.				Beneficiarios				
				Población	Tipo	M	H	Total
				OBJETIVO	Las y los empresarios de las micro, pequeñas y medianas empresas comerciales	1,451.00	2,176.00	3,627.00
				ATENDIDA	Las y los empresarios de las micro, pequeñas y medianas empresas comerciales	297.00	692.00	989.00
				Recursos del Programa				
Presupuesto Autorizado		Presupuesto Modificado		Gasto		Variación Presup. Modificado vs Gasto		
11,065,054.92		11,026,725.03		991,860.31		10,034,864.72		
DATOS DEL INDICADOR								
Resumen Narrativo								
Nivel	Desarrollo de talento empresarial a emprendedores y MiPyMEs							
ACTIVIDAD C0301								
Nombre del Indicador	Descripción del Indicador	Fórmula	Descripción de la Fórmula	Método de Cálculo	Tipo	Dimensión	Frecuencia	
Variación porcentual del número de empresarias capacitadas	Mide la variación porcentual del número de empresarias capacitadas en temas empresariales en el año actual con respecto al año anterior	$((EMCT / EMCT1) - 1) * 100$	$((Empresarias capacitadas en temas empresariales en el año actual / Empresarias capacitadas en temas empresariales en el año anterior) - 1) * 100$	Variación Porcentual	Gestión	Eficiencia	Anual	
Línea Base y Metas del Indicador								
Trayectoria	Descripción de las Variables	Unidad de Medida	Clasificación	Valor Inicial	Valor Programado	Línea Base	Meta	
ASCENDENTE	EMCT - Empresarias capacitadas en temas empresariales en el año actual	Empresarias capacitadas en temas empresariales	ACUMULADO	1,271.00	201.00	95.54	-84.19	
	EMCT1 - Empresarias capacitadas en temas empresariales en el año anterior	Empresarias capacitadas en temas empresariales	CONSTANTE	650.00	1,271.00			

GOBIERNO DEL ESTADO DE CHIHUAHUA
SEGUIMIENTO DE INDICADORES
Presentados al Honorable Congreso del Estado
Mes de Marzo del 2021


104 - SECRETARIA DE INNOVACION Y DESARROLLO ECONOMICO					
1S050B1 - APOYO PARA EL FOMENTO AL COMERCIO Y DESARROLLO EMPRESARIAL					
DATOS DEL PROGRAMA					
Definición del programa	Beneficiarios				
	Población	Tipo	M	H	Total
Generar sinergias que fortalezcan las y los empresarios de las micro, pequeñas y medianas empresas comerciales a través de los servicios para la creación de nuevas empresas, asesorías, certificaciones, apoyos económicos así como gestiones; a fin de que se integren a cadenas de valor y aumenten su esperanza de vida.	OBJETIVO	Las y los empresarios de las micro, pequeñas y medianas empresas comerciales	1,451.00	2,176.00	3,627.00
	ATENDIDA	Las y los empresarios de las micro, pequeñas y medianas empresas comerciales	297.00	692.00	989.00
	Recursos del Programa				
	Presupuesto Autorizado	Presupuesto Modificado	Gasto	Variación Presup. Modificado vs Gasto	
	11,065,054.92	11,026,725.03	991,860.31	10,034,864.72	
Seguimiento del Indicador					
Variables del Indicador	Valor Logrado del Mes	Avances del Indicador			
		Mensual	Acumulado	Avance Acum / Meta	
Empresarias capacitadas en temas empresariales en el año actual	13.00	-93.53	-89.05	105.77%	
Empresarias capacitadas en temas empresariales en el año anterior	201.00				
Justificación Mensual					
Observacione Mensual					

GOBIERNO DEL ESTADO DE CHIHUAHUA
SEGUIMIENTO DE INDICADORES
Presentados al Honorable Congreso del Estado
Mes de Marzo del 2021

104 - SECRETARIA DE INNOVACION Y DESARROLLO ECONOMICO
1S050B1 - APOYO PARA EL FOMENTO AL COMERCIO Y DESARROLLO EMPRESARIAL

DATOS DEL PROGRAMA					
Definición del programa	Beneficiarios				
	Población	Tipo	M	H	Total
	Generar sinergias que fortalezcan las y los empresarios de las micro, pequeñas y medianas empresas comerciales a través de los servicios para la creación de nuevas empresas, asesorías, certificaciones, apoyos económicos así como gestiones; a fin de que se integren a cadenas de valor y aumenten su esperanza de vida.	OBJETIVO	Las y los empresarios de las micro, pequeñas y medianas empresas comerciales	1,451.00	2,176.00
ATENDIDA		Las y los empresarios de las micro, pequeñas y medianas empresas comerciales	297.00	692.00	989.00
Recursos del Programa					
	Presupuesto Autorizado	Presupuesto Modificado	Gasto	Variación Presup. Modificado vs Gasto	
	11,065,054.92	11,026,725.03	991,860.31	10,034,864.72	

Responsable del Programa



Lic. Graciela Gómez García
 Directora De Comercio

Responsable del Ente Público



Mtro. Antonio Eduardo Fernández Domínguez
 Secretario De Innovación Y Desarrollo Económico



GOBIERNO DEL ESTADO DE CHIHUAHUA
SEGUIMIENTO DE INDICADORES
 Presentados al Honorable Congreso del Estado
 Mes de Marzo del 2021

Ente Público	104 - SECRETARIA DE INNOVACION Y DESARROLLO ECONOMICO
Programa presupuestario	2F009C1 - FOMENTO A LA ACTIVIDAD MINERA MEDIANTE EL DESARROLLO SUSTENTABLE
Definición del Programa	Impulsar el establecimiento, así como el desarrollo de la competitividad de las y los empresarios y/o concesionarios del sector minero-metalúrgico a través de la asesoría, capacitación y apoyos financieros.
Problema que atiende el Programa	1660 - Baja competitividad de las y los empresarios y/o concesionarios del sector minero-metalúrgico

POBLACIONES				Total	Mujeres	Hombres
Tipo	Descripción	Unidad de Medida	Población			
REFERENCIA	Las y los empresarios y/o concesionarios del sector minero - metalúrgico	Las y los empresarios y/o concesionarios del sector minero - metalúrgico		1,500	450	1,050
NO AFECTADA	Las y los empresarios y/o concesionarios del sector minero - metalúrgico	Las y los empresarios y/o concesionarios del sector minero - metalúrgico		150	45	105
POTENCIAL (AFECTADA)	Las y los empresarios y/o concesionarios del sector minero - metalúrgico	Las y los empresarios y/o concesionarios del sector minero - metalúrgico		1,350	405	945
OBJETIVO	Las y los empresarios y/o concesionarios del sector minero - metalúrgico	Las y los empresarios y/o concesionarios del sector minero - metalúrgico		792	238	554
POSTERGADA	Las y los empresarios y/o concesionarios del sector minero - metalúrgico	Las y los empresarios y/o concesionarios del sector minero - metalúrgico		558	167	391
ATENDIDA	Las y los empresarios y/o concesionarios del sector minero - metalúrgico	Las y los empresarios y/o concesionarios del sector minero - metalúrgico		379	114	265

ALINEACIÓN A INSTRUMENTOS DE PLANEACIÓN ESTRATÉGICA	
Eje rector - Tema - Eje Transversal	Objetivos De Desarrollo Sostenible
	E204T2 - ECONOMÍA, INNOVACIÓN, DESARROLLO SUSTENTABLE Y EQUILIBRIO REGIONAL - MINERÍA - DERECHOS HUMANOS E INCLUSIÓN SOCIAL
OBJETIVO	OD08 - Promover el crecimiento económico sostenido, inclusivo y sostenible, el empleo pleno y productivo y el trabajo decente para todos
	Plan Nacional De Desarrollo
TEMA	E306 - Impulsar la reactivación económica, el mercado interno y el empleo
	Plan Estatal De Desarrollo
OBJETIVO	E2—01 - Fortalecer la organización y el desarrollo de las capacidades de los sectores productivos del estado para promover un crecimiento sustentable con mejores ingresos para las y los chihuahuenses.
	Programas De Mediano Plazo
OBJETIVO	PS03060002 - Impulsar el desarrollo de la pequeña minería.

PRESUPUESTO DEL PROGRAMA									
Mensual					Acumulado				
Autorizado	Modificado	Gasto	% de gasto / modificado		Autorizado	Modificado	Gasto	% de gasto / modificado	
3,964,548.67	3,956,796.55	133,685.13	3.38		3,964,548.67	3,956,796.55	343,670.57	8.69	

INDICADORES DEL PROGRAMA			
Total de Indicadores presentados al H. Congreso	Indicadores con avance	Indicadores sin avance	Indicadores sin avance - Con justificación
2	2.00	0	0

GOBIERNO DEL ESTADO DE CHIHUAHUA
SEGUIMIENTO DE INDICADORES
Presentados al Honorable Congreso del Estado
Mes de Marzo del 2021

Ente Público	104 - SECRETARIA DE INNOVACION Y DESARROLLO ECONOMICO
Programa presupuestario	2F009C1 - FOMENTO A LA ACTIVIDAD MINERA MEDIANTE EL DESARROLLO SUSTENTABLE
Definición del Programa	Impulsar el establecimiento, así como el desarrollo de la competitividad de las y los empresarios y/o concesionarios del sector minero-metalúrgico a través de la asesoría, capacitación y apoyos financieros.
Problema que atiende el Programa	1660 - Baja competitividad de las y los empresarios y/o concesionarios del sector minero-metalúrgico

		FUENTES DE FINANCIAMIENTO						
Clave	Descripción	Origen	Interrelaciones	Porcentaje	Autorizado	Modificado	Gasto	Variación
1110121	RECURSOS DEL ESTADO 2021	RECURSOS FISCALES	2F009C1 - FOMENTO A LA ACTIVIDAD MINERA MEDIANTE EL DESARROLLO SUSTENTABLE	64.41%	2,553,477.50	2,548,827.50	29,443.62	2,519,383.88
1521621	FONDO GENERAL DE PARTICIPACIONES 2021	RECURSOS FEDERALES	2F009C1 - FOMENTO A LA ACTIVIDAD MINERA MEDIANTE EL DESARROLLO SUSTENTABLE	35.59%	1,411,071.17	1,407,969.05	314,226.95	1,093,742.10
Total de presupuesto				100.00%	3,964,548.67	3,956,796.55	343,670.57	3,613,125.98

GOBIERNO DEL ESTADO DE CHIHUAHUA
SEGUIMIENTO DE INDICADORES
Presentados al Honorable Congreso del Estado
Mes de Marzo del 2021

104 - SECRETARIA DE INNOVACION Y DESARROLLO ECONOMICO							
2F009C1 - FOMENTO A LA ACTIVIDAD MINERA MEDIANTE EL DESARROLLO SUSTENTABLE							
DATOS DEL PROGRAMA							
Definición del programa Impulsar el establecimiento, así como el desarrollo de la competitividad de las y los empresarios y/o concesionarios del sector minero-metalúrgico a través de la asesoría, capacitación y apoyos financieros.	Beneficiarios						
	Población	Tipo	M	H	Total		
	OBJETIVO	Las y los empresarios y/o concesionarios del sector minero - metalúrgico	238.00	554.00	792.00		
	ATENDIDA	Las y los empresarios y/o concesionarios del sector minero - metalúrgico	114.00	265.00	379.00		
	Recursos del Programa						
Presupuesto Autorizado	Presupuesto Modificado	Gasto		Variación Presup. Modificado vs Gasto			
3,964,548.67	3,956,796.55	343,670.57		3,613,125.98			
DATOS DEL INDICADOR							
Nivel	Resumen Narrativo						
FIN	Contribuir a fortalecer la organización y el desarrollo de la capacidad del sector minero para promover un desarrollo sustentable, a través del desarrollo de la competitividad de las y los empresarios y/o concesionarios del sector minero-metalúrgico						
Nombre del Indicador	Descripción del Indicador	Fórmula	Descripción de la Fórmula	Método de Cálculo	Tipo	Dimensión	Frecuencia
Variación porcentual de la producción minera en el estado	Mide la variación porcentual de la producción minera del estado en el año actual con respecto al año anterior	$((PMT/PMT1)-1)*100$	$((Producción\ minera\ de\ empresas\ por\ municipio\ en\ el\ año\ actual/Producción\ minera\ de\ empresas\ por\ municipio\ en\ el\ año\ actual1)-1)*100$	Variación Porcentual	Estratégico	Eficacia	Anual
Linea Base y Metas del Indicador							
Trayectoria	Descripción de las Variables	Unidad de Medida	Clasificación	Valor Inicial	Valor Programado	Línea Base	Meta
ASCENDENTE	PMT - Producción minera de empresas por municipio en el año actual	Producción minera de empresas en dólares americanos	ACUMULADO	1,834,000,000.00	1,950,000,000.00	-5.95	6.32
	PMT1 - Producción minera de empresas por municipio en el año anterior	Producción minera de empresas en dólares americanos	CONSTANTE	1,950,000,000.00	1,834,000,000.00		

GOBIERNO DEL ESTADO DE CHIHUAHUA
SEGUIMIENTO DE INDICADORES
Presentados al Honorable Congreso del Estado
Mes de Marzo del 2021

104 - SECRETARIA DE INNOVACION Y DESARROLLO ECONOMICO				
2F009C1 - FOMENTO A LA ACTIVIDAD MINERA MEDIANTE EL DESARROLLO SUSTENTABLE				
DATOS DEL PROGRAMA				
Definición del programa	Beneficiarios			
Impulsar el establecimiento, así como el desarrollo de la competitividad de las y los empresarios y/o concesionarios del sector minero-metalúrgico a través de la asesoría, capacitación y apoyos financieros.	Población	Tipo	M	H
	OBJETIVO	Las y los empresarios y/o concesionarios del sector minero - metalúrgico	238.00	554.00
	ATENDIDA	Las y los empresarios y/o concesionarios del sector minero - metalúrgico	114.00	265.00
	Recursos del Programa			
	Presupuesto Autorizado	Presupuesto Modificado	Gasto	Variación Presup. Modificado vs Gasto
	3,964,548.67	3,956,796.55	343,670.57	3,613,125.98
Seguimiento del Indicador				
Variables del Indicador	Valor Logrado del Mes		Avances del Indicador	
			Mensual	Acumulado
			Avance Acum / Meta	
Producción minera de empresas por municipio en el año actual	202,000,000.00		-89.64	-68.62
Producción minera de empresas por municipio en el año anterior	1,950,000,000.00			-1085.76%
Justificación Mensual				
El dato del valor de la producción minera es una cifra preliminar, ya que el cierre del INEGI, es posterior al cierre del seguimiento mensual en el módulo del sistema SICIP.				
Observacione Mensual				



GOBIERNO DEL ESTADO DE CHIHUAHUA
SEGUIMIENTO DE INDICADORES
Presentados al Honorable Congreso del Estado
Mes de Marzo del 2021

104 - SECRETARIA DE INNOVACION Y DESARROLLO ECONOMICO
2F009C1 - FOMENTO A LA ACTIVIDAD MINERA MEDIANTE EL DESARROLLO SUSTENTABLE

DATOS DEL PROGRAMA						
Definición del programa	Beneficiarios					
Impulsar el establecimiento, así como el desarrollo de la competitividad de las y los empresarios y/o concesionarios del sector minero-metalúrgico a través de la asesoría, capacitación y apoyos financieros.	Población	Tipo	M	H	Total	
	OBJETIVO	Las y los empresarios y/o concesionarios del sector minero - metalúrgico		238.00	554.00	792.00
	ATENDIDA	Las y los empresarios y/o concesionarios del sector minero - metalúrgico		114.00	265.00	379.00
Recursos del Programa						
Presupuesto Autorizado	Presupuesto Modificado	Gasto	Variación Presup. Modificado vs Gasto			
3,964,548.67	3,956,796.55	343,670.57	3,613,125.98			

DATOS DEL INDICADOR							
Nivel	Resumen Narrativo						
PROPOSITO	Las y los empresarios y/o concesionarios del sector minero-metalúrgico desarrollan su competitividad						
Nombre del Indicador	Descripción del Indicador	Fórmula	Descripción de la Fórmula	Método de Cálculo	Tipo	Dimensión	Frecuencia
Variación porcentual del monto de inversión en los proyectos por las empresas en los municipios	Mide la variación porcentual del monto de inversión de los proyectos realizados por las empresas en los municipios en el año actual con respecto al año anterior	$((TMIT / TMIT1) - 1) * 100$	((Monto de inversión en los proyectos realizados por las empresas en los municipios en el año actual / Monto de inversión en los proyectos realizados por las empresas en los municipios en el año anterior) - 1) * 100	Variación Porcentual	Estratégico	Eficacia	Anual
Línea Base y Metas del Indicador							
Trayectoria	Descripción de las Variables	Unidad de Medida	Clasificación	Valor Inicial	Valor Programado	Línea Base	Meta
ASCENDENTE	TMIT - Monto de inversión en los proyectos realizados por las empresas en los municipios en el año actual	Monto de inversión en dólares americanos	ACUMULADO	115,000,000.00	120,000,000.00	-53.06	4.35
	TMIT1 - Monto de inversión en los proyectos realizados por las empresas en los municipios en el año anterior	Monto de inversión en dólares americanos	CONSTANTE	245,000,000.00	115,000,000.00		



GOBIERNO DEL ESTADO DE CHIHUAHUA
SEGUIMIENTO DE INDICADORES
Presentados al Honorable Congreso del Estado
Mes de Marzo del 2021

104 - SECRETARIA DE INNOVACION Y DESARROLLO ECONOMICO					
2F009C1 - FOMENTO A LA ACTIVIDAD MINERA MEDIANTE EL DESARROLLO SUSTENTABLE					
DATOS DEL PROGRAMA					
Definición del programa Impulsar el establecimiento, así como el desarrollo de la competitividad de las y los empresarios y/o concesionarios del sector minero-metalúrgico a través de la asesoría, capacitación y apoyos financieros.	Beneficiarios				
	Población	Tipo	M	H	Total
	OBJETIVO	Las y los empresarios y/o concesionarios del sector minero - metalúrgico	238.00	554.00	792.00
	ATENDIDA	Las y los empresarios y/o concesionarios del sector minero - metalúrgico	114.00	265.00	379.00
	Recursos del Programa				
Presupuesto Autorizado	Presupuesto Modificado	Gasto	Variación Presup. Modificado vs Gasto		
3,964,548.67	3,956,796.55	343,670.57	3,613,125.98		
Seguimiento del Indicador					
Variables del Indicador		Valor Logrado del Mes	Avances del Indicador		
			Mensual	Acumulado	Avance Acum / Meta
Monto de inversión en los proyectos realizados por las empresas en los municipios en el año actual		7,000,000.00	-97.25	-92.54	-2127.36%
Monto de inversión en los proyectos realizados por las empresas en los municipios en el año anterior		254,800,000.00			
Justificación Mensual					
Observacione Mensual					

GOBIERNO DEL ESTADO DE CHIHUAHUA
SEGUIMIENTO DE INDICADORES
Presentados al Honorable Congreso del Estado
Mes de Marzo del 2021

104 - SECRETARIA DE INNOVACION Y DESARROLLO ECONOMICO					
2F009C1 - FOMENTO A LA ACTIVIDAD MINERA MEDIANTE EL DESARROLLO SUSTENTABLE					
DATOS DEL PROGRAMA					
Definición del programa	Beneficiarios				
Impulsar el establecimiento, así como el desarrollo de la competitividad de las y los empresarios y/o concesionarios del sector minero-metalúrgico a través de la asesoría, capacitación y apoyos financieros.	Población	Tipo	M	H	Total
	OBJETIVO	Las y los empresarios y/o concesionarios del sector minero - metalúrgico	238.00	554.00	792.00
	ATENDIDA	Las y los empresarios y/o concesionarios del sector minero - metalúrgico	114.00	265.00	379.00
	Recursos del Programa				
	Presupuesto Autorizado	Presupuesto Modificado	Gasto	Variación Presup. Modificado vs Gasto	
	3,964,548.67	3,956,796.55	343,670.57	3,613,125.98	

Responsable del Programa

 Ing. Mario Alberto Anchondo Cuilty
 Director De Minería

Responsable del Ente Público

 Mtro. Antonio Eduardo Fernández Domínguez
 Secretario De Innovación Y Desarrollo Económico

GOBIERNO DEL ESTADO DE CHIHUAHUA
SEGUIMIENTO DE INDICADORES
Presentados al Honorable Congreso del Estado
Mes de Marzo del 2021

Ente Público	104 - SECRETARIA DE INNOVACION Y DESARROLLO ECONOMICO
Programa presupuestario	2F011C1 - FOMENTO Y DESARROLLO TURISTICO
Definición del Programa	Fortalecer y estimular el desarrollo turístico en el estado, a través de eventos, promoción, certificaciones, capacitación, así como proyectos para las y los prestadores de servicios turísticos en el estado.
Problema que atiende el Programa	1661 - Las y los empresarios del sector turístico del Estado de Chihuahua presentan baja competitividad

POBLACIONES						
Tipo	Descripción	Unidad de Medida Población	Total	Mujeres	Hombres	
REFERENCIA	Las y los prestadores de servicios turísticos en el estado	Las y los prestadores de servicios turísticos en el estado	6,424	2,570	3,854	
NO AFECTADA	Las y los prestadores de servicios turísticos en el estado	Las y los prestadores de servicios turísticos en el estado	0	0	0	
POTENCIAL (AFECTADA)	Las y los prestadores de servicios turísticos en el estado	Las y los prestadores de servicios turísticos en el estado	6,424	2,570	3,854	
OBJETIVO	Las y los prestadores de servicios turísticos en el estado	Las y los prestadores de servicios turísticos en el estado	4,597	1,839	2,758	
POSTERGADA	Las y los prestadores de servicios turísticos en el estado	Las y los prestadores de servicios turísticos en el estado	1,827	731	1,096	
ATENDIDA	Las y los prestadores de servicios turísticos en el estado	Las y los prestadores de servicios turísticos en el estado	0	0	0	

ALINEACIÓN A INSTRUMENTOS DE PLANEACIÓN ESTRATÉGICA	
Eje rector - Tema - Eje Transversal	E206T2 - ECONOMÍA, INNOVACIÓN, DESARROLLO SUSTENTABLE Y EQUILIBRIO REGIONAL - TURISMO - DERECHOS HUMANOS E INCLUSIÓN SOCIAL
Objetivos De Desarrollo Sostenible	Objetivo 8 - Promover el crecimiento económico sostenido, inclusivo y sostenible, el empleo pleno y productivo y el trabajo decente para todos
Objetivo	OD08 - Promover el crecimiento económico sostenido, inclusivo y sostenible, el empleo pleno y productivo y el trabajo decente para todos
Plan Nacional De Desarrollo	E306 - Impulsar la reactivación económica, el mercado interno y el empleo
Tema	E2—08 - Fortalecer el desarrollo turístico del estado de Chihuahua para incrementar de forma sustentable la derrama económica de este sector en el estado.
Objetivo	E2—08 - Fortalecer el desarrollo turístico del estado de Chihuahua para incrementar de forma sustentable la derrama económica de este sector en el estado.
Programas De Mediano Plazo	PS03050003 - Fortalecer la oferta turística para elevar la competitividad del sector.
Objetivo	PS03050003 - Fortalecer la oferta turística para elevar la competitividad del sector.

PRESUPUESTO DEL PROGRAMA								
Mensual				Acumulado				
Autorizado	Modificado	Gasto	% de gasto / modificado	Autorizado	Modificado	Gasto	% de gasto / modificado	
11,756,054.42	11,710,192.40	745,376.75	6.37	11,756,054.42	11,710,192.40	1,602,548.66	13.69	

INDICADORES DEL PROGRAMA			
Total de Indicadores presentados al H. Congreso	Indicadores con avance	Indicadores sin avance	Indicadores sin avance - Con justificación
6	4,00	2	2

GOBIERNO DEL ESTADO DE CHIHUAHUA
SEGUIMIENTO DE INDICADORES
Presentados al Honorable Congreso del Estado
Mes de Marzo del 2021

Ente Público	104 - SECRETARIA DE INNOVACION Y DESARROLLO ECONOMICO
Programa presupuestario	2F011C1 - FOMENTO Y DESARROLLO TURISTICO
Definición del Programa	Fortalecer y estimular el desarrollo turístico en el estado, a través de eventos, promoción, certificaciones, capacitación, así como proyectos para las y los prestadores de servicios turísticos en el estado.
Problema que atiende el Programa	1661 - Las y los empresarios del sector turístico del Estado de Chihuahua presentan baja competitividad

FUENTES DE FINANCIAMIENTO									
Clave	Descripción	Origen	Interrelaciones	Porcentaje	Autorizado	Modificado	Gasto	Varición	
1110121	RECURSOS DEL ESTADO 2021	RECURSOS FISCALES	2F011C1 - FOMENTO Y DESARROLLO TURISTICO	49.83%	5,857,505.00	5,857,505.00	329,516.68	5,527,988.32	
1521621	FONDO GENERAL DE PARTICIPACIONES 2021	RECURSOS FEDERALES	2F011C1 - FOMENTO Y DESARROLLO TURISTICO	50.17%	5,898,549.42	5,852,687.40	1,273,031.98	4,579,655.42	
Total de presupuesto				100.00%	11,756,054.42	11,710,192.40	1,602,548.66	10,107,643.74	

GOBIERNO DEL ESTADO DE CHIHUAHUA
SEGUIMIENTO DE INDICADORES
Presentados al Honorable Congreso del Estado
Mes de Marzo del 2021

104 - SECRETARIA DE INNOVACION Y DESARROLLO ECONOMICO								
2F011C1 - FOMENTO Y DESARROLLO TURISTICO								
DATOS DEL PROGRAMA								
Definición del programa				Beneficiarios				
Fortalecer y estimular el desarrollo turístico en el estado, a través de eventos, promoción, certificaciones, capacitación, así como proyectos para las y los prestadores de servicios turísticos en el estado.				Población	Tipo	M	H	Total
				OBJETIVO	Las y los prestadores de servicios turísticos en el estado	1,839.00	2,758.00	4,597.00
				ATENDIDA	Las y los prestadores de servicios turísticos en el estado	0.00	0.00	0.00
				Recursos del Programa				
Presupuesto Autorizado		Presupuesto Modificado		Gasto		Variación Presup. Modificado vs Gasto		
11,756,054.42		11,710,192.40		1,602,548.66		10,107,643.74		
DATOS DEL INDICADOR								
Nivel	Resumen Narrativo							
FIN	Contribuir a fortalecer el desarrollo turístico del estado de Chihuahua para incrementar de forma sustentable la derrama económica de este sector en el estado a través de la competitividad de las y los prestadores de servicios turísticos en el estado							
Nombre del Indicador	Descripción del Indicador	Fórmula	Descripción de la Fórmula	Método de Cálculo	Tipo	Dimensión	Frecuencia	
Variación porcentual de la derrama económica del sector turístico	Mide la variación porcentual de la derrama económica generada en el año actual por el desarrollo de los productos turísticos del estado con respecto al año anterior	$((DESTT/DESTT1)-1)*100$	$((Derrama económica del sector turístico en el año actual/Derrama económica del sector turístico en el año anterior)-1)*100$	Variación Porcentual	Estratégico	Eficacia	Anual	
Línea Base y Metas del Indicador								
Trayectoria	Descripción de las Variables	Unidad de Medida	Clasificación	Valor Inicial	Valor Programado	Línea Base	Meta	
ASCENDENTE	DESTT - Derrama económica del sector turístico en el año actual	Derrama económica	ACUMULADO	5,831,642,269.00	6,635,995,245.00	-53.95	13.79	
	DESTT1 - Derrama económica del sector turístico en el año anterior	Derrama económica	CONSTANTE	12,664,284,712.00	5,831,642,269.00			

GOBIERNO DEL ESTADO DE CHIHUAHUA
SEGUIMIENTO DE INDICADORES
Presentados al Honorable Congreso del Estado
Mes de Marzo del 2021

104 - SECRETARIA DE INNOVACION Y DESARROLLO ECONOMICO						
2F011C1 - FOMENTO Y DESARROLLO TURISTICO						
DATOS DEL PROGRAMA						
Definición del programa	Beneficiarios					
	Población	Tipo	M	H	Total	
	Fortalecer y estimular el desarrollo turístico en el estado, a través de eventos, promoción, certificaciones, capacitación, así como proyectos para las y los prestadores de servicios turísticos en el estado.	OBJETIVO	Las y los prestadores de servicios turísticos en el estado	1,839.00	2,758.00	4,597.00
		ATENDIDA	Las y los prestadores de servicios turísticos en el estado	0.00	0.00	0.00
	Recursos del Programa					
Presupuesto Autorizado	Presupuesto Modificado	Gasto	Variación Presup. Modificado vs Gasto			
11,756,054.42	11,710,192.40	1,602,548.66	10,107,643.74			
Seguimiento del Indicador						
Variables del Indicador	Valor Logrado del Mes	Avances del Indicador				
		Mensual	Acumulado	Avance Acum / Meta		
Derrama económica del sector turístico en el año actual	758,922,355.00	-94.01	-85.34	-618.85%		
Derrama económica del sector turístico en el año anterior	12,664,284,712.00					
Justificación Mensual						
Observacione Mensual						

GOBIERNO DEL ESTADO DE CHIHUAHUA
SEGUIMIENTO DE INDICADORES
Presentados al Honorable Congreso del Estado
Mes de Marzo del 2021

104 - SECRETARIA DE INNOVACION Y DESARROLLO ECONOMICO							
2F011C1 - FOMENTO Y DESARROLLO TURISTICO							
DATOS DEL PROGRAMA							
Definición del programa Fortalecer y estimular el desarrollo turístico en el estado, a través de eventos, promoción, certificaciones, capacitación, así como proyectos para las y los prestadores de servicios turísticos en el estado.	Beneficiarios						
	Población	Tipo	M	H	Total		
	OBJETIVO	Las y los prestadores de servicios turísticos en el estado	1,839.00	2,758.00	4,597.00		
	ATENDIDA	Las y los prestadores de servicios turísticos en el estado	0.00	0.00	0.00		
	Recursos del Programa						
Presupuesto Autorizado	Presupuesto Modificado	Gasto		Variación Presup. Modificado vs Gasto			
11,756,054.42	11,710,192.40	1,602,548.66		10,107,643.74			
DATOS DEL INDICADOR							
Nivel	Resumen Narrativo						
PROPOSITO	Las y los prestadores de servicios turísticos en el estado incrementan su competitividad						
Nombre del Indicador	Descripción del Indicador	Fórmula	Descripción de la Fórmula	Método de Cálculo	Tipo	Dimensión	Frecuencia
Variación porcentual de la afluencia turística	Mide la variación porcentual de la afluencia de turistas estatales, nacionales y extranjeros en el año actual con respecto al año anterior	$((ATT/ATT1)-1)*100$	$((Afluencia\ turística\ en\ el\ año\ actual/Afluencia\ turística\ en\ el\ año\ actual1)-1)*100$	Variación Porcentual	Estratégico	Eficacia	Anual
Línea Base y Metas del Indicador							
Trayectoria	Descripción de las Variables	Unidad de Medida	Clasificación	Valor Inicial	Valor Programado	Línea Base	Meta
ASCENDENTE	ATT - Afluencia turística en el año actual	Afluencia turística	ACUMULADO	3,588,227.00	3,974,978.00	-55.43	10.78
	ATT1 - Afluencia turística en el año anterior	Afluencia turística	CONSTANTE	8,050,328.00	3,588,227.00		

GOBIERNO DEL ESTADO DE CHIHUAHUA
SEGUIMIENTO DE INDICADORES
Presentados al Honorable Congreso del Estado
Mes de Marzo del 2021

104 - SECRETARIA DE INNOVACION Y DESARROLLO ECONOMICO					
2F011C1 - FOMENTO Y DESARROLLO TURISTICO					
DATOS DEL PROGRAMA					
Definición del programa	Beneficiarios				
	Población	Tipo	M	H	
	Fortalecer y estimular el desarrollo turístico en el estado, a través de eventos, promoción, certificaciones, capacitación, así como proyectos para las y los prestadores de servicios turísticos en el estado.	OBJETIVO	Las y los prestadores de servicios turísticos en el estado	1,839.00	2,758.00
		ATENDIDA	Las y los prestadores de servicios turísticos en el estado	0.00	0.00
		Recursos del Programa			
	Presupuesto Autorizado	Presupuesto Modificado	Gasto	Variación Presup. Modificado vs Gasto	
	11,756,054.42	11,710,192.40	1,602,548.66	10,107,643.74	
Seguimiento del Indicador					
Variables del Indicador	Valor Logrado del Mes	Avances del Indicador			
		Mensual	Acumulado	Avance Acum / Meta	
Afluencia turística en el año actual	447,172.00	-94.45	-86.66	-803.90%	
Afluencia turística en el año anterior	8,050,328.00				
Justificación Mensual					
Observacione Mensual					

GOBIERNO DEL ESTADO DE CHIHUAHUA
SEGUIMIENTO DE INDICADORES
Presentados al Honorable Congreso del Estado
Mes de Marzo del 2021

104 - SECRETARIA DE INNOVACION Y DESARROLLO ECONOMICO								
2F011C1 - FOMENTO Y DESARROLLO TURISTICO								
DATOS DEL PROGRAMA								
Definición del programa				Beneficiarios				
Fortalecer y estimular el desarrollo turístico en el estado, a través de eventos, promoción, certificaciones, capacitación, así como proyectos para las y los prestadores de servicios turísticos en el estado.				Población	Tipo	M	H	Total
				OBJETIVO	Las y los prestadores de servicios turísticos en el estado	1,839.00	2,758.00	4,597.00
				ATENDIDA	Las y los prestadores de servicios turísticos en el estado	0.00	0.00	0.00
				Recursos del Programa				
Presupuesto Autorizado		Presupuesto Modificado		Gasto		Variación Presup. Modificado vs Gasto		
11,756,054.42		11,710,192.40		1,602,548.66		10,107,643.74		
DATOS DEL INDICADOR								
Nivel	Resumen Narrativo							
COMPONENTE C04	Capacitación a las y los empleados de las empresas turísticas otorgada							
Nombre del Indicador	Descripción del Indicador	Fórmula	Descripción de la Fórmula	Método de Cálculo	Tipo	Dimensión	Frecuencia	
Variación porcentual de las y los prestadores de servicios turísticos con entrenamiento en materia de prevención de trata de personas con enfoque de género	Mide la variación porcentual anual de las y los prestadores de servicios turísticos con entrenamiento en materia de prevención de trata de personas con enfoque de género en el año actual con respecto al año anterior	((NPSTEPTPT/NPSTEPT1)-1)*100	((Número de las y los prestadores de servicios turísticos con entrenamiento en materia de prevención de trata de personas con enfoque de género en el año actual/Número de las y los prestadores de servicios turísticos con entrenamiento en materia de prevención de trata de personas con enfoque de género en el año anterior)-1)*100	Variación Porcentual	Estratégico	Eficacia	Anual	
Línea Base y Metas del Indicador								
Trayectoria	Descripción de las Variables	Unidad de Medida	Clasificación	Valor Inicial	Valor Programado	Línea Base	Meta	
ASCENDENTE	NPSTEPTPT - Número de las y los prestadores de servicios turísticos con entrenamiento en materia de prevención de trata de personas con enfoque de género en el año actual	Las y los prestadores de servicios turísticos	ACUMULADO	16.00	50.00	-75.38	212.50	
	NPSTEPT1 - Número de las y los prestadores de servicios turísticos con entrenamiento en materia de prevención de trata de personas con enfoque de género en el año anterior	Las y los prestadores de servicios turísticos	CONSTANTE	65.00	16.00			

GOBIERNO DEL ESTADO DE CHIHUAHUA
SEGUIMIENTO DE INDICADORES
Presentados al Honorable Congreso del Estado
Mes de Marzo del 2021

104 - SECRETARIA DE INNOVACION Y DESARROLLO ECONOMICO					
2F011C1 - FOMENTO Y DESARROLLO TURISTICO					
DATOS DEL PROGRAMA					
Definición del programa	Beneficiarios				
	Población	Tipo	M	H	
	Fortalecer y estimular el desarrollo turístico en el estado, a través de eventos, promoción, certificaciones, capacitación, así como proyectos para las y los prestadores de servicios turísticos en el estado.	OBJETIVO	Las y los prestadores de servicios turísticos en el estado	1,839.00	2,758.00
		ATENDIDA	Las y los prestadores de servicios turísticos en el estado	0.00	0.00
		Recursos del Programa			
	Presupuesto Autorizado	Presupuesto Modificado	Gasto	Variación Presup. Modificado vs Gasto	
	11,756,054.42	11,710,192.40	1,602,548.66	10,107,643.74	
Seguimiento del Indicador					
Variables del Indicador	Valor Logrado del Mes	Avances del Indicador			
		Mensual	Acumulado	Avance Acum / Meta	
Número de las y los prestadores de servicios turísticos con entrenamiento en materia de prevención de trata de personas con enfoque de género en el año actual	66.00	32.00	32.00	15.06%	
Número de las y los prestadores de servicios turísticos con entrenamiento en materia de prevención de trata de personas con enfoque de género en el año anterior	50.00				
Justificación Mensual					
Se tenían programados dos cursos de entrenamiento en materia de prevención de trata de personas con enfoque de género durante el cuarto trimestre del 2021, aun así, se llevó a cabo la impartición de un curso en el mes de marzo capacitando a 66 prestadores de servicios turísticos.					
Observacione Mensual					

GOBIERNO DEL ESTADO DE CHIHUAHUA
SEGUIMIENTO DE INDICADORES
Presentados al Honorable Congreso del Estado
Mes de Marzo del 2021

104 - SECRETARIA DE INNOVACION Y DESARROLLO ECONOMICO						
2F011C1 - FOMENTO Y DESARROLLO TURISTICO						
DATOS DEL PROGRAMA						
Definición del programa	Beneficiarios					
	Población	Tipo	M	H	Total	
Fortalecer y estimular el desarrollo turístico en el estado, a través de eventos, promoción, certificaciones, capacitación, así como proyectos para las y los prestadores de servicios turísticos en el estado.	OBJETIVO	Las y los prestadores de servicios turísticos en el estado	1,839.00	2,758.00	4,597.00	
	ATENDIDA	Las y los prestadores de servicios turísticos en el estado	0.00	0.00	0.00	
Definición del programa	Recursos del Programa					
	Presupuesto Autorizado	Presupuesto Modificado	Gasto	Variación Presup. Modificado vs Gasto		
	11,756,054.42	11,710,192.40	1,602,548.66	10,107,643.74		
Mujeres emprendedoras turísticas capacitadas en el año actual			0.00	0.00	0.00	0.00%
Mujeres emprendedoras turísticas capacitadas en el año anterior			50.00			
Justificación Mensual						
La Impartición de 2 cursos de capacitación para empoderamiento para las mujeres de mipymes turísticas, están programados a partir del tercer y cuarto trimestre en el año 2021.						
Observacione Mensual						

GOBIERNO DEL ESTADO DE CHIHUAHUA
SEGUIMIENTO DE INDICADORES
Presentados al Honorable Congreso del Estado
Mes de Marzo del 2021

104 - SECRETARIA DE INNOVACION Y DESARROLLO ECONOMICO							
2F011C1 - FOMENTO Y DESARROLLO TURISTICO							
DATOS DEL PROGRAMA							
Definición del programa Fortalecer y estimular el desarrollo turístico en el estado, a través de eventos, promoción, certificaciones, capacitación, así como proyectos para las y los prestadores de servicios turísticos en el estado.	Beneficiarios						
	Población	Tipo	M	H	Total		
	OBJETIVO	Las y los prestadores de servicios turísticos en el estado	1,839.00	2,758.00	4,597.00		
	ATENDIDA	Las y los prestadores de servicios turísticos en el estado	0.00	0.00	0.00		
	Recursos del Programa						
Presupuesto Autorizado	Presupuesto Modificado	Gasto		Variación Presup. Modificado vs Gasto			
11,756,054.42	11,710,192.40	1,602,548.66		10,107,643.74			
DATOS DEL INDICADOR							
Nivel	Resumen Narrativo						
ACTIVIDAD C0402	Organización de cursos y talleres para guías de turistas, meseros, camaristas, recepcionistas, entre otros						
Nombre del Indicador	Descripción del Indicador	Fórmula	Descripción de la Fórmula	Método de Cálculo	Tipo	Dimensión	Frecuencia
Variación porcentual de cursos de capacitación en prevención de trata de personas con enfoque de género	Mide la variación porcentual anual del número de cursos de capacitación en prevención de trata de personas con enfoque de género en el año actual con respecto al año anterior	$((NCCPTPT/NCCPTPT1)-1)*100$	((Número de cursos de capacitación en prevención de trata de personas con enfoque de género en el año actual/Número de cursos de capacitación en prevención de trata de personas con enfoque de género en el año anterior)-1)*100	Variación Porcentual	Gestión	Eficiencia	Anual
Linea Base y Metas del Indicador							
Trayectoria	Descripción de las Variables	Unidad de Medida	Clasificación	Valor Inicial	Valor Programado	Linea Base	Meta
ASCENDENTE	NCCPTPT - Número de cursos de capacitación en prevención de trata de personas con enfoque de género en el año actual	Cursos de capacitación	ACUMULADO	1.00	2.00	-50	100
	NCCPTPT1 - Número de cursos de capacitación en prevención de trata de personas con enfoque de género en el año anterior	Cursos de capacitación	CONSTANTE	2.00	1.00		

GOBIERNO DEL ESTADO DE CHIHUAHUA
SEGUIMIENTO DE INDICADORES
Presentados al Honorable Congreso del Estado
Mes de Marzo del 2021

104 - SECRETARIA DE INNOVACION Y DESARROLLO ECONOMICO					
2F011C1 - FOMENTO Y DESARROLLO TURISTICO					
DATOS DEL PROGRAMA					
Definición del programa	Beneficiarios				
	Población	Tipo	M	H	Total
Fortalecer y estimular el desarrollo turístico en el estado, a través de eventos, promoción, certificaciones, capacitación, así como proyectos para las y los prestadores de servicios turísticos en el estado.	OBJETIVO	Las y los prestadores de servicios turísticos en el estado	1,839.00	2,758.00	4,597.00
	ATENDIDA	Las y los prestadores de servicios turísticos en el estado	0.00	0.00	0.00
Recursos del Programa					
Presupuesto Autorizado	Presupuesto Modificado	Gasto	Variación Presup. Modificado vs Gasto		
11,756,054.42	11,710,192.40	1,602,548.66	10,107,643.74		
Seguimiento del Indicador					
Variables del Indicador	Valor Logrado del Mes	Avances del Indicador			
		Mensual	Acumulado	Avance Acum / Meta	
Número de cursos de capacitación en prevención de trata de personas con enfoque de género en el año actual	1.00				
Número de cursos de capacitación en prevención de trata de personas con enfoque de género en el año anterior	2.00	-50.00	-50.00	-50.00%	
Justificación Mensual					
Se tenían programados dos cursos de entrenamiento en materia de prevención de trata de personas con enfoque de género durante el cuarto trimestre del 2021, aun así, se llevó a cabo la impartición de un curso en el mes de marzo capacitando a 66 prestadores de servicios turísticos.					
Observacione Mensual					


GOBIERNO DEL ESTADO DE CHIHUAHUA
SEGUIMIENTO DE INDICADORES
Presentados al Honorable Congreso del Estado
Mes de Marzo del 2021

104 - SECRETARIA DE INNOVACION Y DESARROLLO ECONOMICO						
2F011C1 - FOMENTO Y DESARROLLO TURISTICO						
DATOS DEL PROGRAMA						
Definición del programa	Beneficiarios					
	Población	Tipo	M	H	Total	
Fortalecer y estimular el desarrollo turístico en el estado, a través de eventos, promoción, certificaciones, capacitación, así como proyectos para las y los prestadores de servicios turísticos en el estado.	OBJETIVO	Las y los prestadores de servicios turísticos en el estado	1,839.00	2,758.00	4,597.00	
	ATENDIDA	Las y los prestadores de servicios turísticos en el estado	0.00	0.00	0.00	
	Recursos del Programa					
	Presupuesto Autorizado	Presupuesto Modificado	Gasto	Variación Presup. Modificado vs Gasto		
	11,756,054.42	11,710,192.40	1,602,548.66	10,107,643.74		
	Cursos de capacitación para empoderamiento para las mujeres de mipymes turísticas en el año actual		0.00	0.00	0.00	0.00%
	Cursos de capacitación para empoderamiento para las mujeres de mipymes turísticas en el año anterior		2.00			
Justificación Mensual						
La Impartición de 2 cursos de capacitación para empoderamiento para las mujeres de mipymes turísticas, están programados a partir del tercer y cuarto trimestre en el año 2021.						
Observacione Mensual						

Responsable del Programa



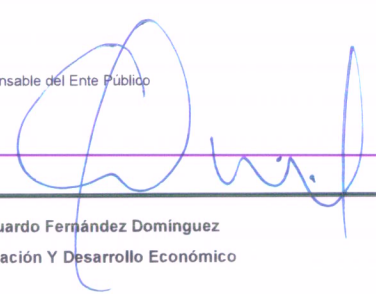
Dra. Nathalie Veronique Desplas Puel
 Directora De Turismo



GOBIERNO DEL ESTADO DE CHIHUAHUA
 SEGUIMIENTO DE INDICADORES
 Presentados al Honorable Congreso del Estado
 Mes de Marzo del 2021

104 - SECRETARIA DE INNOVACION Y DESARROLLO ECONOMICO					
2F011C1 - FOMENTO Y DESARROLLO TURISTICO					
DATOS DEL PROGRAMA					
Definición del programa	Beneficiarios				
	Población	Tipo	M	H	Total
Fortalecer y estimular el desarrollo turístico en el estado, a través de eventos, promoción, certificaciones, capacitación, así como proyectos para las y los prestadores de servicios turísticos en el estado.	OBJETIVO	Las y los prestadores de servicios turísticos en el estado	1,839.00	2,758.00	4,597.00
	ATENDIDA	Las y los prestadores de servicios turísticos en el estado	0.00	0.00	0.00
Recursos del Programa					
Presupuesto Autorizado	Presupuesto Modificado	Gasto	Variación Presup. Modificado vs Gasto		
11,756,054.42	11,710,192.40	1,602,548.66	10,107,643.74		

Responsable del Ente Público



Mtro. Antonio Eduardo Fernández Domínguez
 Secretario De Innovación Y Desarrollo Económico



GOBIERNO DEL ESTADO DE CHIHUAHUA
SEGUIMIENTO DE INDICADORES
Presentados al Honorable Congreso del Estado
Mes de Marzo del 2021

Ente Público	104 - SECRETARIA DE INNOVACION Y DESARROLLO ECONOMICO
Programa presupuestario	2F020C2 - PROMOCIÓN PARA LA EFICIENCIA E INNOVACIÓN EN LA GENERACIÓN Y ABASTO DE FUENTES DE ENERGÍA
Definición del Programa	Promover el gran potencial energético con que cuenta el estado y brindar asesorías integrales a las empresas del sector energético, industrial y de servicios, clasificadas en el Directorio Estadístico Nacional de Unidades Económicas (DENUE) como tamaño grande, para impulsar la inversión pública y privada en la construcción y ampliación de infraestructura para la generación y transmisión de energía limpia y renovable.
Problema que atiende el Programa	1662 - Desarrollo deficiente del sector energético.

POBLACIONES					
Tipo	Descripción	Unidad de Medida Población	Total	Mujeres	Hombres
REFERENCIA	Empresas del sector energético industrial clasificadas en el Directorio Estadístico de Unidades Económicas (DENUE) como Tamaño Grande	Empresas del sector energético industrial clasificadas en el Directorio Estadístico de Unidades Económicas (DENUE) como Tamaño Grande	987	0	0
NO AFECTADA	Empresas del sector energético industrial clasificadas en el Directorio Estadístico de Unidades Económicas (DENUE) como Tamaño Grande	Empresas del sector energético industrial clasificadas en el Directorio Estadístico de Unidades Económicas (DENUE) como Tamaño Grande	66	0	0
POTENCIAL (AFECTADA)	Empresas del sector energético industrial clasificadas en el Directorio Estadístico de Unidades Económicas (DENUE) como Tamaño Grande	Empresas del sector energético industrial clasificadas en el Directorio Estadístico de Unidades Económicas (DENUE) como Tamaño Grande	921	0	0
OBJETIVO	Empresas del sector energético, industrial y de servicios, clasificadas en el Directorio Estadístico Nacional de Unidades Económicas (DENUE) como tamaño grande	Empresas del sector energético, industrial y de servicios, clasificadas en el Directorio Estadístico Nacional de Unidades Económicas (DENUE) como tamaño grande	691	0	0
POSTERGADA	Empresas del sector energético industrial clasificadas en el Directorio Estadístico de Unidades Económicas (DENUE) como Tamaño Grande	Empresas del sector energético industrial clasificadas en el Directorio Estadístico de Unidades Económicas (DENUE) como Tamaño Grande	230	0	0

ALINEACIÓN A INSTRUMENTOS DE PLANEACIÓN ESTRATÉGICA

Eje rector - Tema - Eje Transversal E208T2 - ECONOMÍA, INNOVACIÓN, DESARROLLO SUSTENTABLE Y EQUILIBRIO REGIONAL - ENERGÍA - DERECHOS HUMANOS E INCLUSIÓN SOCIAL

Objetivos De Desarrollo Sostenible

OBJETIVO OD07 - Garantizar el acceso a una energía asequible, segura, sostenible y moderna para todos

Plan Nacional De Desarrollo

TEMA E305 - Rescate del sector energético

Plan Estatal De Desarrollo

OBJETIVO E2---04 - Promover la eficiencia e innovación en la generación y abasto de fuentes de energía para el desarrollo de las actividades productivas y sociales de los habitantes del estado.

Programas De Mediano Plazo

OBJETIVO PS03070001 - Promover la eficiencia e innovación en la generación y abasto de fuentes de energía para el desarrollo de las actividades productivas y sociales de los habitantes del estado.

PRESUPUESTO DEL PROGRAMA

Mensual				Acumulado			
Autorizado	Modificado	Gasto	% de gasto / modificado	Autorizado	Modificado	Gasto	% de gasto / modificado
2,599,340.49	2,565,588.02	121,011.77	4.72	2,599,340.49	2,565,588.02	387,668.17	15.11

INDICADORES DEL PROGRAMA

Total de Indicadores presentados al H. Congreso	Indicadores con avance	Indicadores sin avance	Indicadores sin avance - Con justificación
2	1.00	1	1

June

GOBIERNO DEL ESTADO DE CHIHUAHUA
SEGUIMIENTO DE INDICADORES
Presentados al Honorable Congreso del Estado
Mes de Marzo del 2021

Ente Público	104 - SECRETARIA DE INNOVACION Y DESARROLLO ECONOMICO
Programa presupuestario	2F020C2 - PROMOCIÓN PARA LA EFICIENCIA E INNOVACIÓN EN LA GENERACIÓN Y ABASTO DE FUENTES DE ENERGÍA
Definición del Programa	Promover el gran potencial energético con que cuenta el estado y brindar asesorías integrales a las empresas del sector energético, industrial y de servicios, clasificadas en el Directorio Estadístico Nacional de Unidades Económicas (DENUE) como tamaño grande, para impulsar la inversión pública y privada en la construcción y ampliación de infraestructura para la generación y transmisión de energía limpia y renovable.
Problema que atiende el Programa	1662 - Desarrollo deficiente del sector energético.

FUENTES DE FINANCIAMIENTO										
Clave	Descripción	Origen	Interrelaciones	Porcentaje	Autorizado	Modificado	Gasto	Varición		
1110121	RECURSOS DEL ESTADO 2021	RECURSOS FISCALES	2F020C2 - PROMOCIÓN PARA LA EFICIENCIA E INNOVACIÓN EN LA GENERACIÓN Y ABASTO DE FUENTES DE ENERGÍA	28.53%	741,600.00	741,600.00	4,335.00	737,265.00		
1521621	FONDO GENERAL DE PARTICIPACIONES 2021	RECURSOS FEDERALES	2F020C2 - PROMOCIÓN PARA LA EFICIENCIA E INNOVACIÓN EN LA GENERACIÓN Y ABASTO DE FUENTES DE ENERGÍA	71.47%	1,857,740.49	1,823,988.02	383,333.17	1,440,654.85		
Total de presupuesto				100.00%	2,599,340.49	2,565,588.02	387,668.17	2,177,919.85		

June

GOBIERNO DEL ESTADO DE CHIHUAHUA
SEGUIMIENTO DE INDICADORES
Presentados al Honorable Congreso del Estado
Mes de Marzo del 2021

104 - SECRETARIA DE INNOVACION Y DESARROLLO ECONOMICO							
2F020C2 - PROMOCIÓN PARA LA EFICIENCIA E INNOVACIÓN EN LA GENERACIÓN Y ABASTO DE FUENTES DE ENERGÍA							
DATOS DEL PROGRAMA							
Definición del programa Promover el gran potencial energético con que cuenta el estado y brindar asesorías integrales a las empresas del sector energético, industrial y de servicios, clasificadas en el Directorio Estadístico Nacional de Unidades Económicas (DENUE) como tamaño grande, para impulsar la inversión pública y privada en la construcción y ampliación de infraestructura para la generación y transmisión de energía limpia y renovable.	Beneficiarios						
	Población	Tipo	M	H	Total		
	OBJETIVO	Empresas del sector energético, industrial y de servicios, clasificadas en el Directorio Estadístico Nacional de Unidades Económicas (DENUE) como tamaño grande	0.00	0.00	691.00		
	ATENDIDA	Empresas del sector energético, industrial y de servicios, clasificadas en el Directorio Estadístico Nacional de Unidades Económicas (DENUE) como tamaño grande	0.00	0.00	0.00		
	Recursos del Programa						
	Presupuesto Autorizado	Presupuesto Modificado	Gasto		Variación Presup. Modificado vs Gasto		
	2,599,340.49	2,565,588.02	387,668.17		2,177,919.85		
DATOS DEL INDICADOR							
Nivel	Resumen Narrativo						
FIN	Contribuir a promover la eficiencia e innovación en la generación y abasto de fuentes de energía para el desarrollo de las actividades productivas y sociales de los habitantes del estado a través de incrementar el desarrollo de las empresas del sector energético, industrial y de servicios.						
Nombre del Indicador	Descripción del Indicador	Fórmula	Descripción de la Fórmula	Método de Cálculo	Tipo	Dimensión	Frecuencia
Variación porcentual de megawatts de capacidad de potencia eléctrica instalada con la intervención, apoyo y participando como facilitador la Dirección de Energía en el año actual con respecto al año anterior	Mide la variación porcentual de megawatts de capacidad de potencia eléctrica instalada, con la intervención, apoyo y participando como facilitador la Dirección de Energía en el año actual con respecto al año anterior	$((MPEIT/MPEIT-1) * 100$	$((\text{Megawatts de Potencia Eléctrica Instalada en el año actual}/\text{Megawatts de Potencia Eléctrica Instalada en el año anterior.}) - 1) * 100$	Variación Porcentual	Estratégico	Eficacia	Anual
Línea Base y Metas del Indicador							
Trayectoria	Descripción de las Variables	Unidad de Medida	Clasificación	Valor Inicial	Valor Programado	Línea Base	Meta
	MPEIT - Megawatts de Potencia Eléctrica Instalada en el año actual	Megawatts de potencia eléctrica instalada	ACUMULADO	1.00	30.00	99.67	2900
ASCENDENTE	MPEIT1 - Megawatts de Potencia Eléctrica Instalada en el año anterior.	Megawatts de potencia eléctrica instalada	CONSTANTE	230.00	1.00		

June

GOBIERNO DEL ESTADO DE CHIHUAHUA
SEGUIMIENTO DE INDICADORES
Presentados al Honorable Congreso del Estado
Mes de Marzo del 2021

104 - SECRETARIA DE INNOVACION Y DESARROLLO ECONOMICO					
2F020C2 - PROMOCIÓN PARA LA EFICIENCIA E INNOVACIÓN EN LA GENERACIÓN Y ABASTO DE FUENTES DE ENERGÍA					
DATOS DEL PROGRAMA					
Definición del programa Promover el gran potencial energético con que cuenta el estado y brindar asesorías integrales a las empresas del sector energético, industrial y de servicios, clasificadas en el Directorio Estadístico Nacional de Unidades Económicas (DENUE) como tamaño grande, para impulsar la inversión pública y privada en la construcción y ampliación de infraestructura para la generación y transmisión de energía limpia y renovable.	Beneficiarios				
	Población	Tipo	M	H	Total
	OBJETIVO	Empresas del sector energético, industrial y de servicios, clasificadas en el Directorio Estadístico Nacional de Unidades Económicas (DENUE) como tamaño grande	0.00	0.00	691.00
	ATENDIDA	Empresas del sector energético, industrial y de servicios, clasificadas en el Directorio Estadístico Nacional de Unidades Económicas (DENUE) como tamaño grande	0.00	0.00	0.00
	Recursos del Programa				
Presupuesto Autorizado	Presupuesto Modificado	Gasto	Variación Presup. Modificado vs Gasto		
2,599,340.49	2,565,588.02	387,668.17	2,177,919.85		
Seguimiento del Indicador					
Variables del Indicador	Valor Logrado del Mes	Avances del Indicador			
		Mensual	Acumulado	Avance Acum / Meta	
Megawatts de Potencia Eléctrica Instalada en el año actual	0.00	0.00	0.00	0.00%	
Megawatts de Potencia Eléctrica Instalada en el año anterior.	300.00				
Justificación Mensual					
Se continúa con actividades de promoción del potencial energético del Estado para fomentar y atraer inversión en proyectos del sector energético, a través de la participación en eventos del sector energético nacionales e internacionales, así como la organización de eventos de promoción locales a cargo de la Dirección de Energía en coordinación con empresas, instituciones y dependencias afines al sector.					
Observaciones Mensual					

Jue

GOBIERNO DEL ESTADO DE CHIHUAHUA
SEGUIMIENTO DE INDICADORES
Presentados al Honorable Congreso del Estado
Mes de Marzo del 2021

104 - SECRETARIA DE INNOVACION Y DESARROLLO ECONOMICO							
2F020C2 - PROMOCIÓN PARA LA EFICIENCIA E INNOVACIÓN EN LA GENERACIÓN Y ABASTO DE FUENTES DE ENERGÍA							
DATOS DEL PROGRAMA							
Definición del programa Promover el gran potencial energético con que cuenta el estado y brindar asesorías integrales a las empresas del sector energético, industrial y de servicios, clasificadas en el Directorio Estadístico Nacional de Unidades Económicas (DENUE) como tamaño grande, para impulsar la inversión pública y privada en la construcción y ampliación de infraestructura para la generación y transmisión de energía limpia y renovable.	Beneficiarios						
	Población	Tipo	M	H	Total		
	OBJETIVO	Empresas del sector energético, industrial y de servicios, clasificadas en el Directorio Estadístico Nacional de Unidades Económicas (DENUE) como tamaño grande	0.00	0.00	691.00		
	ATENDIDA	Empresas del sector energético, industrial y de servicios, clasificadas en el Directorio Estadístico Nacional de Unidades Económicas (DENUE) como tamaño grande	0.00	0.00	0.00		
	Recursos del Programa						
	Presupuesto Autorizado	Presupuesto Modificado	Gasto		Variación Presup. Modificado vs Gasto		
	2,599,340.49	2,565,588.02	387,668.17		2,177,919.85		
DATOS DEL INDICADOR							
Nivel	Resumen Narrativo						
PROPOSITO	Las empresas del sector energético, industrial y de servicios, clasificadas en el Directorio Estadístico de Unidades Económicas (DENUE) como tamaño grande incrementan su desarrollo.						
Nombre del Indicador	Descripción del Indicador	Fórmula	Descripción de la Fórmula	Método de Cálculo	Tipo	Dimensión	Frecuencia
Porcentaje del volumen de energía eléctrica generada	Mide el porcentaje del volumen de energía eléctrica generada con respecto a la consumida en el año actual	(VEEG/VEEC)*100	(Volumen de energía eléctrica generada/Volumen de energía eléctrica consumida)* 100	Porcentaje	Estratégico	Eficacia	Anual
Línea Base y Metas del Indicador							
Trayectoria	Descripción de las Variables	Unidad de Medida	Clasificación	Valor Inicial	Valor Programado	Línea Base	Meta
ASCENDENTE	VEEG - Volumen de energía eléctrica generada	Volumen de energía eléctrica generada en miles de giga watts -hora	CONSTANTE	10.81	11.50	94	100
	VEEC - Volumen de energía eléctrica consumida	Volumen de energía eléctrica consumida en miles de giga watts-hora	CONSTANTE	11.50	11.50		

Gue

GOBIERNO DEL ESTADO DE CHIHUAHUA
SEGUIMIENTO DE INDICADORES
Presentados al Honorable Congreso del Estado
Mes de Marzo del 2021

104 - SECRETARÍA DE INNOVACIÓN Y DESARROLLO ECONÓMICO

2F020C2 - PROMOCIÓN PARA LA EFICIENCIA E INNOVACIÓN EN LA GENERACIÓN Y ABASTO DE FUENTES DE ENERGÍA

DATOS DEL PROGRAMA

Definición del programa	Beneficiarios				
	Población	Tipo	M	H	Total
Promover el gran potencial energético con que cuenta el estado y brindar asesorías integrales a las empresas del sector energético, industrial y de servicios, clasificadas en el Directorio Estadístico Nacional de Unidades Económicas (DENUE) como tamaño grande, para impulsar la inversión pública y privada en la construcción y ampliación de infraestructura para la generación y transmisión de energía limpia y renovable.	OBJETIVO	Empresas del sector energético, industrial y de servicios, clasificadas en el Directorio Estadístico Nacional de Unidades Económicas (DENUE) como tamaño grande	0.00	0.00	691.00
	ATENDIDA	Empresas del sector energético, industrial y de servicios, clasificadas en el Directorio Estadístico Nacional de Unidades Económicas (DENUE) como tamaño grande	0.00	0.00	0.00
Recursos del Programa					
	Presupuesto Autorizado	Presupuesto Modificado	Gasto	Variación Presup. Modificado vs Gasto	
	2,599,340.49	2,565,588.02	387,668.17	2,177,919.85	

Seguimiento del Indicador

Variables del Indicador	Valor Logrado del Mes	Avances del Indicador		
		Mensual	Acumulado	Avance Acum / Meta
Volumen de energía eléctrica generada	10.98	95.48	95.48	95.48%
Volumen de energía eléctrica consumida	11.50			

Justificación Mensual

Se monitorea el balance anual de energía en el Estado, comparando al cierre del año, el volumen de energía eléctrica generada contra el volumen de energía eléctrica consumida, por todas las personas usuarias de los diversos sectores públicos y privados del estado. (Fuente INEGI. Anuario estadístico del Estado de Chihuahua 2017).


Observaciones Mensual

Gue

GOBIERNO DEL ESTADO DE CHIHUAHUA
SEGUIMIENTO DE INDICADORES
Presentados al Honorable Congreso del Estado
Mes de Marzo del 2021

104 - SECRETARIA DE INNOVACION Y DESARROLLO ECONOMICO					
2F020C2 - PROMOCIÓN PARA LA EFICIENCIA E INNOVACIÓN EN LA GENERACIÓN Y ABASTO DE FUENTES DE ENERGÍA					
DATOS DEL PROGRAMA					
Definición del programa Promover el gran potencial energético con que cuenta el estado y brindar asesorías integrales a las empresas del sector energético, industrial y de servicios, clasificadas en el Directorio Estadístico Nacional de Unidades Económicas (DENU) como tamaño grande, para impulsar la inversión pública y privada en la construcción y ampliación de infraestructura para la generación y transmisión de energía limpia y renovable.	Beneficiarios				
	Población	Tipo	M	H	Total
	OBJETIVO	Empresas del sector energético, industrial y de servicios, clasificadas en el Directorio Estadístico Nacional de Unidades Económicas (DENU) como tamaño grande	0.00	0.00	691.00
	ATENDIDA	Empresas del sector energético, industrial y de servicios, clasificadas en el Directorio Estadístico Nacional de Unidades Económicas (DENU) como tamaño grande	0.00	0.00	0.00
	Recursos del Programa				
Presupuesto Autorizado	Presupuesto Modificado	Gasto	Variación Presup. Modificado vs Gasto		
2,599,340.49	2,565,588.02	387,668.17	2,177,919.85		

Responsable del Programa




Ing. Gabriel Angel Millan Caballero
 Director De Energía

GOBIERNO DEL ESTADO DE CHIHUAHUA
SEGUIMIENTO DE INDICADORES
Presentados al Honorable Congreso del Estado
Mes de Marzo del 2021

104 - SECRETARIA DE INNOVACION Y DESARROLLO ECONOMICO						
2F020C2 - PROMOCIÓN PARA LA EFICIENCIA E INNOVACIÓN EN LA GENERACIÓN Y ABASTO DE FUENTES DE ENERGÍA						
DATOS DEL PROGRAMA						
Definición del programa	Beneficiarios					
	Población	Tipo	M	H	Total	
	Promover el gran potencial energético con que cuenta el estado y brindar asesorías integrales a las empresas del sector energético, industrial y de servicios, clasificadas en el Directorio Estadístico Nacional de Unidades Económicas (DENUE) como tamaño grande, para impulsar la inversión pública y privada en la construcción y ampliación de infraestructura para la generación y transmisión de energía limpia y renovable.	OBJETIVO	Empresas del sector energético, industrial y de servicios, clasificadas en el Directorio Estadístico Nacional de Unidades Económicas (DENUE) como tamaño grande	0.00	0.00	691.00
		ATENDIDA	Empresas del sector energético, industrial y de servicios, clasificadas en el Directorio Estadístico Nacional de Unidades Económicas (DENUE) como tamaño grande	0.00	0.00	0.00
	Recursos del Programa					
Presupuesto Autorizado	Presupuesto Modificado	Gasto	Variación Presup. Modificado vs Gasto			
2,599,340.49	2,565,588.02	387,668.17	2,177,919.85			

June

Responsable del Ente Público



Mtro. Antonio Eduardo Fernández Domínguez
Secretario De Innovación Y Desarrollo Económico

GOBIERNO DEL ESTADO DE CHIHUAHUA
SEGUIMIENTO DE INDICADORES
 Presentados al Honorable Congreso del Estado
 Mes de Marzo del 2021

Ente Público	104 - SECRETARIA DE INNOVACION Y DESARROLLO ECONOMICO				
Programa presupuestario	2K028D1 - FORTALECIMIENTO DE LA INFRAESTRUCTURA, EQUIPAMIENTO Y REHABILITACIÓN TURÍSTICA				
Definición del Programa	Fortalecer el desarrollo turístico a través de la ejecución de proyectos, estudios así como obras de infraestructura y servicios, mejoramiento de imagen urbana, equipamiento, rehabilitación de sitios de interés, rutas, circuitos y corredores en materia turística; para las y los habitantes de los municipios con potencial turístico.				
Problema que atiende el Programa	1664 - Insuficiente infraestructura turística				

POBLACIONES					
Tipo	Descripción	Unidad de Medida Población	Total	Mujeres	Hombres
REFERENCIA	Habitantes de municipios con potencial turístico	Habitantes de municipios con potencial turístico	3,556,574	1,804,299	1,752,275
NO AFECTADA	Habitantes de municipios con potencial turístico	Habitantes de municipios con potencial turístico	77,634	40,477	37,157
POTENCIAL (AFECTADA)	Habitantes de municipios con potencial turístico	Habitantes de municipios con potencial turístico	3,478,940	1,763,822	1,715,118
OBJETIVO	Habitantes de municipios con potencial turístico	Habitantes de municipios con potencial turístico	1,234,353	625,817	608,536
POSTERGADA	Habitantes de municipios con potencial turístico	Habitantes de municipios con potencial turístico	2,244,587	1,138,006	1,106,581

ALINEACIÓN A INSTRUMENTOS DE PLANEACIÓN ESTRATÉGICA	
Eje rector - Tema - Eje Transversal	E206T2 - ECONOMÍA, INNOVACIÓN, DESARROLLO SUSTENTABLE Y EQUILIBRIO REGIONAL - TURISMO - DERECHOS HUMANOS E INCLUSIÓN SOCIAL
	Objetivos De Desarrollo Sostenible
OBJETIVO	OD08 - Promover el crecimiento económico sostenido, inclusivo y sostenible, el empleo pleno y productivo y el trabajo decente para todos
	Plan Nacional De Desarrollo
TEMA	E306 - Impulsar la reactivación económica, el mercado interno y el empleo
	Plan Estatal De Desarrollo
OBJETIVO	E2----08 - Fortalecer el desarrollo turístico del estado de Chihuahua para incrementar de forma sustentable la derrama económica de este sector en el estado.
	Programas De Mediano Plazo
OBJETIVO	PS03050003 - Fortalecer la oferta turística para elevar la competitividad del sector.

PRESUPUESTO DEL PROGRAMA									
Mensual					Acumulado				
Autorizado	Modificado	Gasto	% de gasto / modificado		Autorizado	Modificado	Gasto	% de gasto / modificado	
0.00	257,312.00	0.00	0.00		0.00	257,312.00	0.00	0.00	0.00

INDICADORES DEL PROGRAMA			
Total de Indicadores presentados al H. Congreso	Indicadores con avance	Indicadores sin avance	Indicadores sin avance - Con justificación
2	0.00	2	2

FUENTES DE FINANCIAMIENTO									
Clave	Descripción	Origen	Interrelaciones	Porcentaje	Autorizado	Modificado	Gasto	Variación	
1110121	RECURSOS DEL ESTADO 2021	RECURSOS FISCALES	2K028D1 - FORTALECIMIENTO DE LA INFRAESTRUCTURA, EQUIPAMIENTO Y REHABILITACIÓN TURÍSTICA	0.00%	0.00	257,312.00	.00	257,312.00	
Total de presupuesto				0.00%	0.00	257,312.00	.00	257,312.00	

GOBIERNO DEL ESTADO DE CHIHUAHUA
SEGUIMIENTO DE INDICADORES
Presentados al Honorable Congreso del Estado
Mes de Marzo del 2021

104 - SECRETARIA DE INNOVACION Y DESARROLLO ECONOMICO								
2K028D1 - FORTALECIMIENTO DE LA INFRAESTRUCTURA, EQUIPAMIENTO Y REHABILITACIÓN TURÍSTICA								
DATOS DEL PROGRAMA								
Definición del programa Fortalecer el desarrollo turístico a través de la ejecución de proyectos, estudios así como obras de infraestructura y servicios, mejoramiento de imagen urbana, equipamiento, rehabilitación de sitios de interés, rutas, circuitos y corredores en materia turística, para las y los habitantes de los municipios con potencial turístico.				Beneficiarios				
				Población	Tipo	M	H	Total
				OBJETIVO	Habitantes de municipios con potencial turístico	625,817.00	608,536.00	1,234,353.00
				Recursos del Programa				
Presupuesto Autorizado	Presupuesto Modificado	Gasto	Variación Presup. Modificado vs Gasto					
0.00	257,312.00	0.00	257,312.00					
DATOS DEL INDICADOR								
Nivel	Resumen Narrativo							
FIN	Contribuir al desarrollo turístico en el estado a través del incremento de la infraestructura turística, beneficiándose de esta manera las y los habitantes de los municipios con potencial turístico							
Nombre del Indicador	Descripción del Indicador	Fórmula	Descripción de la Fórmula	Método de Cálculo	Tipo	Dimensión	Frecuencia	
Variación porcentual de derrama económica en el sector turístico del Estado de Chihuahua	Mide la variación porcentual de la derrama económica en el año actual con respecto al año anterior.	$((DEAAT / DEAAT1) - 1) * 100$	$((\text{Derrama económica en el año actual} / \text{Derrama económica en el año anterior}) - 1) * 100$	Variación Porcentual	Estratégico	Eficacia	Anual	
Línea Base y Metas del Indicador								
Trayectoria	Descripción de las Variables	Unidad de Medida	Clasificación	Valor Inicial	Valor Programado	Línea Base	Meta	
ASCENDENTE	DEAAT - Derrama económica en el año actual	Derrama económica	ACUMULADO	12,664,284,712.00	9,498,213,534.00	0	-25	
	DEAAT1 - Derrama económica en el año anterior	Derrama económica	CONSTANTE	12,664,284,712.00	12,664,284,712.00			

GOBIERNO DEL ESTADO DE CHIHUAHUA
SEGUIMIENTO DE INDICADORES
Presentados al Honorable Congreso del Estado
Mes de Marzo del 2021

104 - SECRETARIA DE INNOVACION Y DESARROLLO ECONOMICO				
2K028D1 - FORTALECIMIENTO DE LA INFRAESTRUCTURA, EQUIPAMIENTO Y REHABILITACIÓN TURÍSTICA				
DATOS DEL PROGRAMA				
Definición del programa Fortalecer el desarrollo turístico a través de la ejecución de proyectos, estudios así como obras de infraestructura y servicios, mejoramiento de imagen urbana, equipamiento, rehabilitación de sitios de interés, rutas, circuitos y corredores en materia turística, para las y los habitantes de los municipios con potencial turístico.	Beneficiarios			
	Población	Tipo	M	H
	OBJETIVO	Habitantes de municipios con potencial turístico	625,817.00	608,536.00
			Total	1,234,353.00
	Recursos del Programa			
	Presupuesto Autorizado	Presupuesto Modificado	Gasto	Variación Presup. Modificado vs Gasto
	0.00	257,312.00	0.00	257,312.00
Seguimiento del Indicador				
Variables del Indicador	Valor Logrado del Mes		Avances del Indicador	
			Mensual	Acumulado
			Avance Acum / Meta	
Derrama económica en el año actual	0.00		0.00	0.00
Derrama económica en el año anterior	12,664,284,712.00			0.00%
Justificación Mensual				
El Programa Presupuestario se queda vigente derivado de un referendo para este año 2021, referente a los estudios y proyecto ejecutivo de obra civil relativo al Teleférico de Hidalgo de Parral, por lo que en cuestión al seguimiento de objetivos y metas se queda sin reportar ningún avance. Cabe mencionar que en este ejercicio fiscal se gestionó la liberación del recurso por un importe de \$ 16,470,000.00 para la obra de la construcción del camino de acceso al Parque Aventura Barrancas del Cobre, el cual a través de nuestra SIDE somos coparticipes de dar el seguimiento del avance físico de la obra, pero referente al avance en el SICIP, será a través del Programa 2K044D1 de la Secretaría de Comunicaciones y Obras Públicas ya que el oficio de suficiencia presupuestal se emitió a nombre de la citada Secretaría.				
Observacione Mensual				

GOBIERNO DEL ESTADO DE CHIHUAHUA
SEGUIMIENTO DE INDICADORES
Presentados al Honorable Congreso del Estado
Mes de Marzo del 2021

104 - SECRETARIA DE INNOVACION Y DESARROLLO ECONOMICO							
2K028D1 - FORTALECIMIENTO DE LA INFRAESTRUCTURA, EQUIPAMIENTO Y REHABILITACIÓN TURÍSTICA							
DATOS DEL PROGRAMA							
Definición del programa Fortalecer el desarrollo turístico a través de la ejecución de proyectos, estudios así como obras de infraestructura y servicios, mejoramiento de imagen urbana, equipamiento, rehabilitación de sitios de interés, rutas, circuitos y corredores en materia turística, para las y los habitantes de los municipios con potencial turístico.	Beneficiarios						
	Población	Tipo	M	H	Total		
	OBJETIVO	Habitantes de municipios con potencial turístico	625,817.00	608,536.00	1,234,353.00		
	Recursos del Programa						
	Presupuesto Autorizado	Presupuesto Modificado	Gasto	Variación Presup. Modificado vs Gasto			
	0.00	257,312.00	0.00	257,312.00			
DATOS DEL INDICADOR							
Nivel	Resumen Narrativo						
PROPOSITO	Habitantes de los municipios con potencial turístico, se benefician con el incremento de la infraestructura turística						
Nombre del Indicador	Descripción del Indicador	Fórmula	Descripción de la Fórmula	Método de Cálculo	Tipo	Dimensión	Frecuencia
Variación porcentual de afluencia turística en el estado	Mide la variación porcentual de la afluencia turística al estado en el año actual con respecto al año anterior.	$((ATAAT / ATAAT1)-1)*100$	$((Afluencia\ turística\ al\ estado\ en\ el\ año\ actual / Afluencia\ turística\ al\ estado\ en\ el\ año\ actual1)-1)*100$	Variación Porcentual	Estratégico	Eficacia	Anual
Linea Base y Metas del Indicador							
Trayectoria	Descripción de las Variables	Unidad de Medida	Clasificación	Valor Inicial	Valor Programado	Línea Base	Meta
ASCENDENTE	ATAAT - Afluencia turística al estado en el año actual	Afluencia turística	ACUMULADO	8,050,328.00	6,037,746.00	0	-25
	ATAAT1 - Afluencia turística al estado en el año anterior	Afluencia turística	CONSTANTE	8,050,328.00	8,050,328.00		

GOBIERNO DEL ESTADO DE CHIHUAHUA
SEGUIMIENTO DE INDICADORES
Presentados al Honorable Congreso del Estado
Mes de Marzo del 2021

104 - SECRETARIA DE INNOVACION Y DESARROLLO ECONOMICO				
2K028D1 - FORTALECIMIENTO DE LA INFRAESTRUCTURA, EQUIPAMIENTO Y REHABILITACIÓN TURÍSTICA				
DATOS DEL PROGRAMA				
Definición del programa Fortalecer el desarrollo turístico a través de la ejecución de proyectos, estudios así como obras de infraestructura y servicios, mejoramiento de imagen urbana, equipamiento, rehabilitación de sitios de interés, rutas, circuitos y corredores en materia turística, para las y los habitantes de los municipios con potencial turístico.	Beneficiarios			
	Población	Tipo	M	H
	OBJETIVO	Habitantes de municipios con potencial turístico	625,817.00	608,536.00
	Recursos del Programa			
	Presupuesto Autorizado	Presupuesto Modificado	Gasto	Variación Presup. Modificado vs Gasto
	0.00	257,312.00	0.00	257,312.00
Seguimiento del Indicador				
	Variables del Indicador	Valor Logrado del Mes	Avances del Indicador	
			Mensual	Acumulado
			Avance Acum / Meta	
	Afluencia turística al estado en el año actual	0.00	0.00	0.00
	Afluencia turística al estado en el año anterior	8,050,328.00		0.00%
Justificación Mensual				
El Programa Presupuestario se queda vigente derivado de un refrendo para este año 2021, referente a los estudios y proyecto ejecutivo de obra civil relativo al Teleférico de Hidalgo de Parral, por lo que en cuestión al seguimiento de objetivos y metas se queda sin reportar ningún avance. Cabe mencionar que en este ejercicio fiscal se gestionó la liberación del recurso por un importe de \$ 16,470,000.00 para la obra de la construcción del camino de acceso al Parque Aventura Barrancas del Cobre, el cual a través de nuestra SIDE somos coparticipes de dar el seguimiento del avance físico de la obra, pero referente al avance en el SICIP, será a través del Programa 2K044D1 de la Secretaría de Comunicaciones y Obras Públicas ya que el oficio de suficiencia presupuestal se emitió a nombre de la citada Secretaría.				
Observacione Mensual				

GOBIERNO DEL ESTADO DE CHIHUAHUA
 SEGUIMIENTO DE INDICADORES
 Presentados al Honorable Congreso del Estado
 Mes de Marzo del 2021

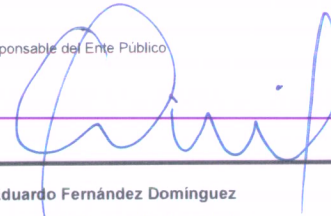
104 - SECRETARIA DE INNOVACION Y DESARROLLO ECONOMICO					
2K028D1 - FORTALECIMIENTO DE LA INFRAESTRUCTURA, EQUIPAMIENTO Y REHABILITACIÓN TURÍSTICA					
DATOS DEL PROGRAMA					
Definición del programa	Beneficiarios				
	Población	Tipo	M	H	
	Fortalecer el desarrollo turístico a través de la ejecución de proyectos, estudios así como obras de infraestructura y servicios, mejoramiento de imagen urbana, equipamiento, rehabilitación de sitios de interés, rutas, circuitos y corredores en materia turística, para las y los habitantes de los municipios con potencial turístico.	OBJETIVO	Habitantes de municipios con potencial turístico	625,817.00	608,536.00
		Total			
Recursos del Programa					
Presupuesto Autorizado	Presupuesto Modificado	Gasto	Variación Presup. Modificado vs Gasto		
0.00	257,312.00	0.00	257,312.00		

Responsable del Programa



Dra. Nathalie Veronique Desplas Puel
 Directora De Turismo

Responsable del Ente Público



Mtro. Antonio Eduardo Fernández Domínguez
 Secretario De Innovación Y Desarrollo Económico



GOBIERNO DEL ESTADO DE CHIHUAHUA
SEGUIMIENTO DE INDICADORES
Presentados al Honorable Congreso del Estado
Mes de Marzo del 2021

Ente Público	104 - SECRETARÍA DE INNOVACIÓN Y DESARROLLO ECONOMICO
Programa presupuestario	2P009L1 - PLANEACIÓN, EVALUACIÓN Y CONDUCCIÓN DEL DESARROLLO ECONOMICO
Definición del Programa	Articulación eficaz de estrategias, políticas y programas del sector económico para la conservación de empleos de calidad en las unidades económicas para la población económicamente activa formal en el estado de Chihuahua a través de proyectos productivos, perfiles sectoriales y regionales, así como la creación de Instrumentos de Inteligencia de negocio que incidan en el desarrollo económico.
Problema que atiende el Programa	1663 - Desarticulación de estrategias, políticas y programas del sector económico para la conservación de empleos de calidad en las unidades económicas.

POBLACIONES					
Tipo	Descripción	Unidad de Medida Población	Total	Mujeres	Hombres
REFERENCIA	Unidades económicas para la población económicamente activa	Unidades económicas para la población económicamente activa	124,219	0	0
NO AFECTADA	Unidades económicas para la población económicamente activa	Unidades económicas para la población económicamente activa	0	0	0
POTENCIAL (AFECTADA)	Unidades económicas para la población económicamente activa	Unidades económicas para la población económicamente activa	124,219	0	0
OBJETIVO	Unidades económicas para la población económicamente activa	Unidades económicas para la población económicamente activa	72,244	0	0
POSTERGADA	Unidades económicas para la población económicamente activa	Unidades económicas para la población económicamente activa	51,975	0	0

ALINEACIÓN A INSTRUMENTOS DE PLANEACIÓN ESTRATÉGICA

Eje rector - Tema - Eje Transversal E203T2 - ECONOMÍA, INNOVACIÓN, DESARROLLO SUSTENTABLE Y EQUILIBRIO REGIONAL - INDUSTRIA - DERECHOS HUMANOS E INCLUSIÓN SOCIAL

Objetivos De Desarrollo Sostenible

OBJETIVO OD08 - Promover el crecimiento económico sostenido, inclusivo y sostenible, el empleo pleno y productivo y el trabajo decente para todos

Plan Nacional De Desarrollo

TEMA E306 - Impulsar la reactivación económica, el mercado interno y el empleo

Plan Estatal De Desarrollo

OBJETIVO E2----01 - Fortalecer la organización y el desarrollo de las capacidades de los sectores productivos del estado para promover un crecimiento sustentable con mejores ingresos para las y los chihuahuenses.

Programas De Mediano Plazo

OBJETIVO PS03010006 - Impulsar un Plan de Desarrollo Económico Regional de largo plazo en Conjunto conel Sector Privado potenciando las vocaciones de los municipios.

PRESUPUESTO DEL PROGRAMA

Mensual				Acumulado			
Autorizado	Modificado	Gasto	% de gasto / modificado	Autorizado	Modificado	Gasto	% de gasto / modificado
34,936,045.43	43,055,332.28	2,318,447.93	5.38	34,936,045.43	43,055,332.28	12,641,038.86	29.36

INDICADORES DEL PROGRAMA

Total de Indicadores presentados al H. Congreso	Indicadores con avance	Indicadores sin avance	Indicadores sin avance - Con justificación
3	2.00	1	1

GOBIERNO DEL ESTADO DE CHIHUAHUA
SEGUIMIENTO DE INDICADORES
Presentados al Honorable Congreso del Estado
Mes de Marzo del 2021

Ente Público	104 - SECRETARÍA DE INNOVACIÓN Y DESARROLLO ECONÓMICO
Programa presupuestario	2P009L1 - PLANEACIÓN, EVALUACIÓN Y CONDUCCIÓN DEL DESARROLLO ECONÓMICO
Definición del Programa	Articulación eficaz de estrategias, políticas y programas del sector económico para la conservación de empleos de calidad en las unidades económicas para la población económicamente activa formal en el estado de Chihuahua a través de proyectos productivos, perfiles sectoriales y regionales, así como la creación de Instrumentos de Inteligencia de Negocio que incidan en el desarrollo económico.
Problema que atiende el Programa	1663 - Desarticulación de estrategias, políticas y programas del sector económico para la conservación de empleos de calidad en las unidades económicas.

FUENTES DE FINANCIAMIENTO									
Clave	Descripción	Origen	Interrelaciones	Porcentaje	Autorizado	Modificado	Gasto	Variación	
1110121	RECURSOS DEL ESTADO 2021	RECURSOS FISCALES	2P009L1 - PLANEACIÓN, EVALUACIÓN Y CONDUCCIÓN DEL DESARROLLO ECONÓMICO	41.72%	14,575,977.25	15,711,120.67	1,286,009.64	14,425,111.03	
1521621	FONDO GENERAL DE PARTICIPACIONES 2021	RECURSOS FEDERALES	2P009L1 - PLANEACIÓN, EVALUACIÓN Y CONDUCCIÓN DEL DESARROLLO ECONÓMICO	58.28%	20,360,068.18	19,994,793.58	4,005,611.19	15,989,182.39	
2555620	REASIGNACIONES DE RECURSOS FEDERALES SECRETARÍA DE COMUNICACIONES Y TRANSPORTE 2018	RECURSOS FEDERALES	2P009L1 - PLANEACIÓN, EVALUACIÓN Y CONDUCCIÓN DEL DESARROLLO ECONÓMICO	0.00%	0.00	7,349,418.03	7,349,418.03	.00	
Total de presupuesto				100.00%	34,936,045.43	43,055,332.28	12,641,038.86	30,414,293.42	

GOBIERNO DEL ESTADO DE CHIHUAHUA
SEGUIMIENTO DE INDICADORES
Presentados al Honorable Congreso del Estado
Mes de Marzo del 2021

104 - SECRETARIA DE INNOVACION Y DESARROLLO ECONOMICO								
2P009L1 - PLANEACIÓN, EVALUACIÓN Y CONDUCCIÓN DEL DESARROLLO ECONOMICO								
DATOS DEL PROGRAMA								
Definición del programa Articulación eficaz de estrategias, políticas y programas del sector económico para la conservación de empleos de calidad en las unidades económicas para la población económicamente activa formal en el estado de Chihuahua a través de proyectos productivos, perfiles sectoriales y regionales, así como la creación de Instrumentos de Inteligencia de negocio que incidan en el desarrollo económico.				Beneficiarios				
				Población	Tipo	M	H	Total
				OBJETIVO	Unidades económicas para la población económicamente activa	0.00	0.00	72,244.00
				ATENDIDA	Unidades económicas para la población económicamente activa	0.00	0.00	0.00
				Recursos del Programa				
Presupuesto Autorizado		Presupuesto Modificado		Gasto		Variación Presup. Modificado vs Gasto		
34,936,045.43		43,055,332.28		12,641,038.86		30,414,293.42		
DATOS DEL INDICADOR								
Nivel	Resumen Narrativo							
FIN	Contribuir en fortalecer la organización y el desarrollo de las capacidades de los sectores productivos del estado, para promover un crecimiento sustentable con mejores ingresos a las y los chihuahuenses a través de la conservación de empleos en las unidades económicas, para la población económicamente activa formal.							
Nombre del Indicador	Descripción del Indicador	Fórmula	Descripción de la Fórmula	Método de Cálculo	Tipo	Dimensión	Frecuencia	
Variación porcentual anual de conservación del empleo	Mide la variación porcentual anual de la conservación del empleo en el año actual con respecto al año anterior	((CET/CET1)-1)*100	((Conservación de empleo en el año actual/Conservación de empleo en el año actual1)-1)*100	Variación Porcentual	Estratégico	Eficacia	Anual	
Línea Base y Metas del Indicador								
Trayectoria	Descripción de las Variables	Unidad de Medida	Clasificación	Valor Inicial	Valor Programado	Línea Base	Meta	
ASCENDENTE	CET - Conservación de empleo en el año actual	Conservación de empleo	CONSTANTE	903,594.00	928,594.00	1.20	2.77	
	CET1 - Conservación de empleo en el año anterior	Conservación de empleo	CONSTANTE	892,899.00	903,594.00			

GOBIERNO DEL ESTADO DE CHIHUAHUA
SEGUIMIENTO DE INDICADORES
Presentados al Honorable Congreso del Estado
Mes de Marzo del 2021

104 - SECRETARIA DE INNOVACION Y DESARROLLO ECONOMICO					
2P009L1 - PLANEACIÓN, EVALUACIÓN Y CONDUCCIÓN DEL DESARROLLO ECONÓMICO					
DATOS DEL PROGRAMA					
Definición del programa Articulación eficaz de estrategias, políticas y programas del sector económico para la conservación de empleos de calidad en las unidades económicas para la población económicamente activa formal en el estado de Chihuahua a través de proyectos productivos, perfiles sectoriales y regionales, así como la creación de Instrumentos de inteligencia de negocio que incidan en el desarrollo económico.	Beneficiarios				
	Población	Tipo	M	H	Total
	OBJETIVO	Unidades económicas para la población económicamente activa	0.00	0.00	72,244.00
	ATENDIDA	Unidades económicas para la población económicamente activa	0.00	0.00	0.00
	Recursos del Programa				
	Presupuesto Autorizado	Presupuesto Modificado	Gasto	Variación Presup. Modificado vs Gasto	
34,936,045.43	43,055,332.28	12,641,038.86	30,414,293.42		
Seguimiento del Indicador					
Variables del Indicador		Valor Logrado del Mes	Avances del Indicador		
			Mensual	Acumulado	Avance Acum / Meta
	Conservación de empleo en el año actual	920,933.00	0.33	0.33	11.91%
Conservación de empleo en el año anterior	917,899.00				
Justificación Mensual					
Observacione Mensual					

GOBIERNO DEL ESTADO DE CHIHUAHUA
SEGUIMIENTO DE INDICADORES
Presentados al Honorable Congreso del Estado
Mes de Marzo del 2021

104 - SECRETARIA DE INNOVACION Y DESARROLLO ECONOMICO							
2P009L1 - PLANEACIÓN, EVALUACIÓN Y CONDUCCIÓN DEL DESARROLLO ECONÓMICO							
DATOS DEL PROGRAMA							
Definición del programa		Beneficiarios					
Articulación eficaz de estrategias, políticas y programas del sector económico para la conservación de empleos de calidad en las unidades económicas para la población económicamente activa formal en el estado de Chihuahua a través de proyectos productivos, perfiles sectoriales y regionales, así como la creación de Instrumentos de inteligencia de negocio que incidan en el desarrollo económico.		Población	Tipo	M	H	Total	
		OBJETIVO	Unidades económicas para la población económicamente activa	0.00	0.00	72,244.00	
		ATENDIDA	Unidades económicas para la población económicamente activa	0.00	0.00	0.00	
		Recursos del Programa					
		Presupuesto Autorizado	Presupuesto Modificado	Gasto	Variación Presup. Modificado vs Gasto		
34,936,045.43	43,055,332.28	12,641,038.86	30,414,293.42				
DATOS DEL INDICADOR							
Nivel	Resumen Narrativo						
PROPOSITO	Las unidades económicas conservan empleos de calidad para la población económicamente activa formal.						
Nombre del Indicador	Descripción del Indicador	Fórmula	Descripción de la Fórmula	Método de Cálculo	Tipo	Dimensión	Frecuencia
Promedio anual del salario diario	Mide el promedio del salario diario estatal con respecto al nacional	(SDPE/SDPN)	(Salario diario promedio estatal/Salario diario promedio nacional)	Promedio	Estratégico	Eficacia	Anual
Línea Base y Metas del Indicador							
Trayectoria	Descripción de las Variables	Unidad de Medida	Clasificación	Valor Inicial	Valor Programado	Línea Base	Meta
ASCENDENTE	SDPE - Salario diario promedio estatal	Salario diario promedio estatal	CONSTANTE	403.18	415.28	0.99	0.99
	SDPN - Salario diario promedio nacional	Salario diario promedio nacional	CONSTANTE	408.01	420.19		

GOBIERNO DEL ESTADO DE CHIHUAHUA
SEGUIMIENTO DE INDICADORES
Presentados al Honorable Congreso del Estado
Mes de Marzo del 2021

104 - SECRETARIA DE INNOVACION Y DESARROLLO ECONOMICO					
2P009L1 - PLANEACIÓN, EVALUACIÓN Y CONDUCCIÓN DEL DESARROLLO ECONÓMICO					
DATOS DEL PROGRAMA					
Definición del programa	Beneficiarios				
	Población	Tipo	M	H	
	Articulación eficaz de estrategias, políticas y programas del sector económico para la conservación de empleos de calidad en las unidades económicas para la población económicamente activa formal en el estado de Chihuahua a través de proyectos productivos, perfiles sectoriales y regionales, así como la creación de Instrumentos de inteligencia de negocio que incidan en el desarrollo económico.	OBJETIVO	Unidades económicas para la población económicamente activa	0.00	0.00
		ATENDIDA	Unidades económicas para la población económicamente activa	0.00	0.00
	Recursos del Programa				
Presupuesto Autorizado	Presupuesto Modificado	Gasto	Variación Presup. Modificado vs Gasto		
34,936,045.43	43,055,332.28	12,641,038.86	30,414,293.42		
Seguimiento del Indicador					
Variables del Indicador	Valor Logrado del Mes	Avances del Indicador			
		Mensual	Acumulado	Avance Acum / Meta	
Salario diario promedio estatal	424.23	1.09	1.09	110.10%	
Salario diario promedio nacional	388.00				
Justificación Mensual					
El dato de Salario Diario Promedio Estatal del mes de marzo del 2021.					
Observacione Mensual					

GOBIERNO DEL ESTADO DE CHIHUAHUA
SEGUIMIENTO DE INDICADORES
Presentados al Honorable Congreso del Estado
Mes de Marzo del 2021

104 - SECRETARIA DE INNOVACION Y DESARROLLO ECONOMICO								
2P009L1 - PLANEACIÓN, EVALUACIÓN Y CONDUCCIÓN DEL DESARROLLO ECONOMICO								
DATOS DEL PROGRAMA								
Definición del programa				Beneficiarios				
Articulación eficaz de estrategias, políticas y programas del sector económico para la conservación de empleos de calidad en las unidades económicas para la población económicamente activa formal en el estado de Chihuahua a través de proyectos productivos, perfiles sectoriales y regionales, así como la creación de instrumentos de inteligencia de negocio que incidan en el desarrollo económico.				Población	Tipo	M	H	Total
				OBJETIVO	Unidades económicas para la población económicamente activa	0.00	0.00	72,244.00
				ATENDIDA	Unidades económicas para la población económicamente activa	0.00	0.00	0.00
				Recursos del Programa				
				Presupuesto Autorizado	Presupuesto Modificado	Gasto	Variación Presup. Modificado vs Gasto	
34,936,045.43	43,055,332.28	12,641,038.86	30,414,293.42					
DATOS DEL INDICADOR								
Nivel	Resumen Narrativo							
ACTIVIDAD C0201	Elaboración de estudios socioeconómicos							
Nombre del Indicador	Descripción del Indicador	Fórmula	Descripción de la Fórmula	Método de Cálculo	Tipo	Dimensión	Frecuencia	
Porcentaje del estudio para la identificación de la disponibilidad de mano de obra con perspectiva de género por región	Mide el porcentaje del estudio para la identificación de la disponibilidad de mano de obra con perspectiva de género por región realizado con respecto al programado en el año actual	$(EIDMOPGRRT / EIDMOPGRPT1) * 100$	(Estudio para la identificación de la disponibilidad de mano de obra con perspectiva de género por región realizado en el año actual/ Estudio para la identificación de la disponibilidad de mano de obra con perspectiva de género por región programado en el año actual)*100	Porcentaje	Gestión	Eficiencia	Anual	
Línea Base y Metas del Indicador								
Trayectoria	Descripción de las Variables	Unidad de Medida	Clasificación	Valor Inicial	Valor Programado	Línea Base	Meta	
ASCENDENTE	EIDMOPGRRT - Estudio para la identificación de la disponibilidad de mano de obra con perspectiva de género por región realizado en el año actual	Estudio para la identificación de la disponibilidad de mano de obra con perspectiva de género por región realizado	ACUMULADO	1.00	1.00	100	100	
	EIDMOPGRPT1 - Estudio para la identificación de la disponibilidad de mano de obra con perspectiva de género por región programado en el año actual	Estudio para la identificación de la disponibilidad de mano de obra con perspectiva de género por región programado	CONSTANTE	1.00	1.00			

GOBIERNO DEL ESTADO DE CHIHUAHUA
SEGUIMIENTO DE INDICADORES
Presentados al Honorable Congreso del Estado
Mes de Marzo del 2021

104 - SECRETARIA DE INNOVACION Y DESARROLLO ECONOMICO					
2P009L1 - PLANEACIÓN, EVALUACIÓN Y CONDUCCIÓN DEL DESARROLLO ECONÓMICO					
DATOS DEL PROGRAMA					
Definición del programa Articulación eficaz de estrategias, políticas y programas del sector económico para la conservación de empleos de calidad en las unidades económicas para la población económicamente activa formal en el estado de Chihuahua a través de proyectos productivos, perfiles sectoriales y regionales, así como la creación de Instrumentos de inteligencia de negocio que incidan en el desarrollo económico.	Beneficiarios				
	Población	Tipo	M	H	Total
	OBJETIVO	Unidades económicas para la población económicamente activa	0.00	0.00	72,244.00
	ATENDIDA	Unidades económicas para la población económicamente activa	0.00	0.00	0.00
	Recursos del Programa				
	Presupuesto Autorizado	Presupuesto Modificado	Gasto	Variación Presup. Modificado vs Gasto	
34,936,045.43	43,055,332.28	12,641,038.86	30,414,293.42		
Seguimiento del Indicador					
Variables del Indicador	Valor Logrado del Mes	Avances del Indicador			
		Mensual	Acumulado	Avance Acum / Meta	
Estudio para la identificación de la disponibilidad de mano de obra con perspectiva de género por región realizado en el año actual	0.00	0.00	0.00	0.00%	
Estudio para la identificación de la disponibilidad de mano de obra con perspectiva de género por región programado en el año actual	1.00				
Justificación Mensual					
La elaboración del estudio para la identificación de la disponibilidad de mano de obra con perspectiva de género por región, está programado en el mes de diciembre del año 2021.					
Observaciones Mensual					

GOBIERNO DEL ESTADO DE CHIHUAHUA
SEGUIMIENTO DE INDICADORES
Presentados al Honorable Congreso del Estado
Mes de Marzo del 2021

104 - SECRETARIA DE INNOVACION Y DESARROLLO ECONOMICO					
2P009L1 - PLANEACIÓN, EVALUACIÓN Y CONDUCCIÓN DEL DESARROLLO ECONÓMICO					
DATOS DEL PROGRAMA					
Definición del programa Articulación eficaz de estrategias, políticas y programas del sector económico para la conservación de empleos de calidad en las unidades económicas para la población económicamente activa formal en el estado de Chihuahua a través de proyectos productivos, perfiles sectoriales y regionales, así como la creación de Instrumentos de inteligencia de negocio que incidan en el desarrollo económico.	Beneficiarios				
	Población	Tipo	M	H	Total
	OBJETIVO	Unidades económicas para la población económicamente activa	0.00	0.00	72,244.00
	ATENDIDA	Unidades económicas para la población económicamente activa	0.00	0.00	0.00
	Recursos del Programa				
	Presupuesto Autorizado	Presupuesto Modificado	Gasto	Variación Presup. Modificado vs Gasto	
34,936,045.43	43,055,332.28	12,641,038.86	30,414,293.42		

Responsable del Programa

C.P.C. Miguel García Spindola
 Director Administrativo

Responsable del Ente Público

Mtro. Antonio Eduardo Fernández Domínguez
 Secretario De Innovación Y Desarrollo Económico